

[REDACTED]
OUM

TR100 3.4.23 - PENSÃO
PREVIDENCIÁRIA - VINCULAR
INSTITUIDOR
FRENTE: FOLHA DE
PAGAMENTO

RENOVA 
Sistema de Gestão e Recursos Humanos

Autor:

Data de Criação: 12/07/2017 15:33

Última Modificação: 13/07/2017 20:07

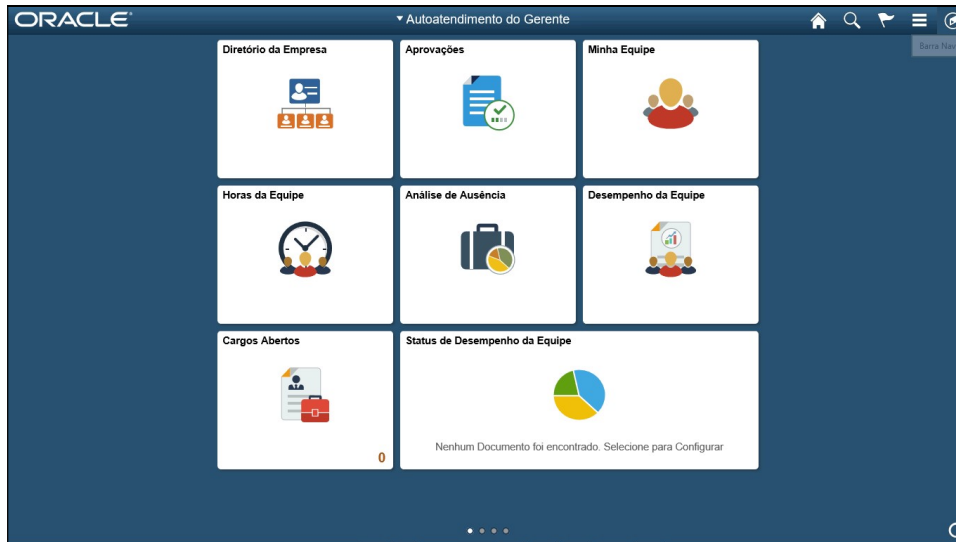
Número de Controle: TR100


Versão: 1.0

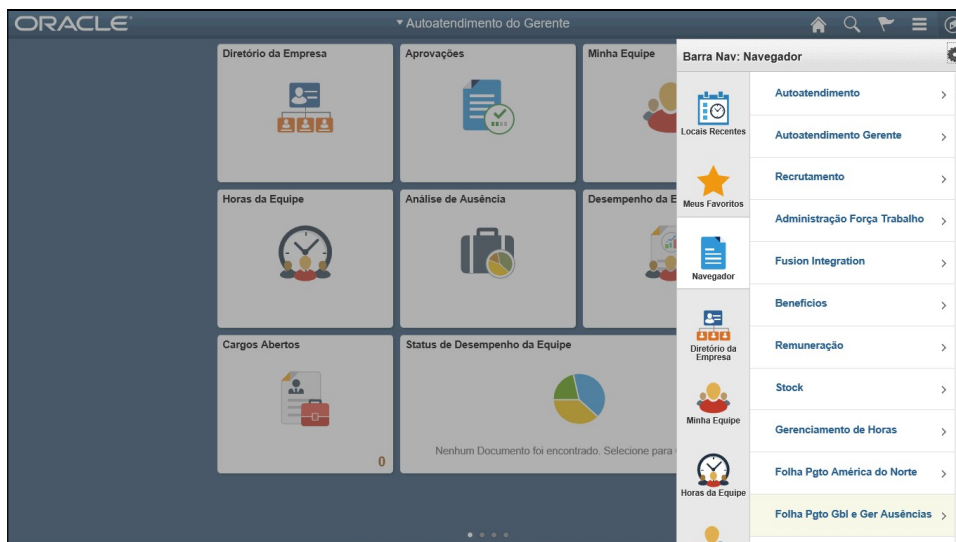
Aprovações:


Nomes	Posição	Assinaturas

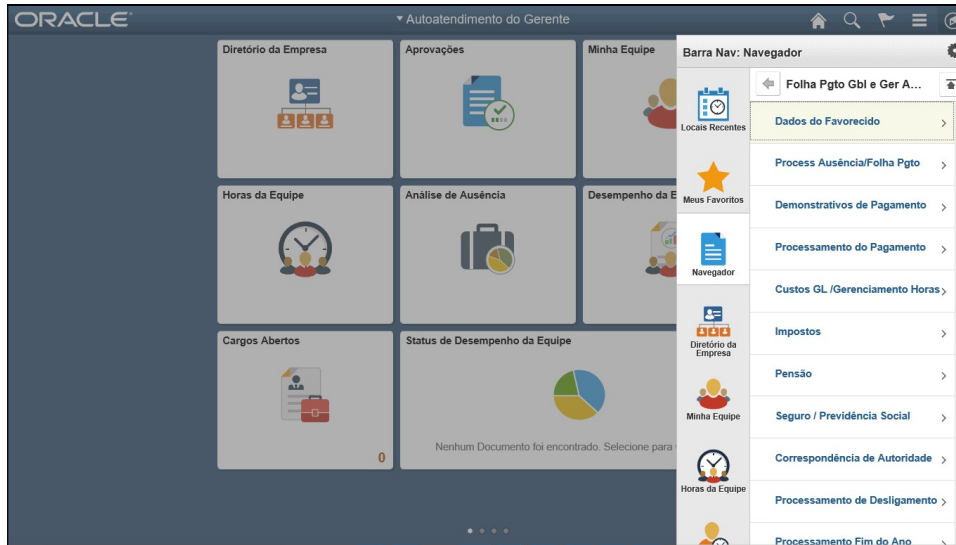
Procedimento



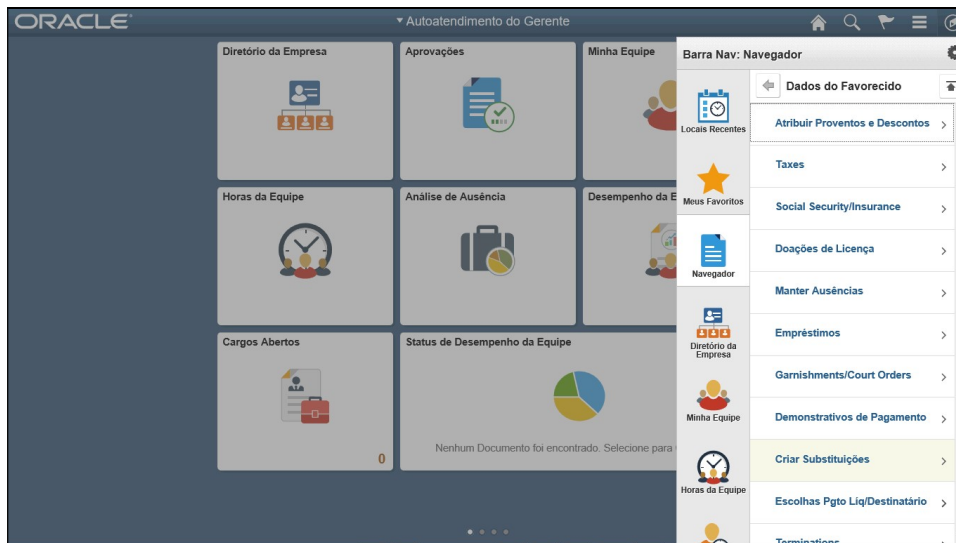
Etapa	Ação
1.	Clique no botão Barra Nav . 



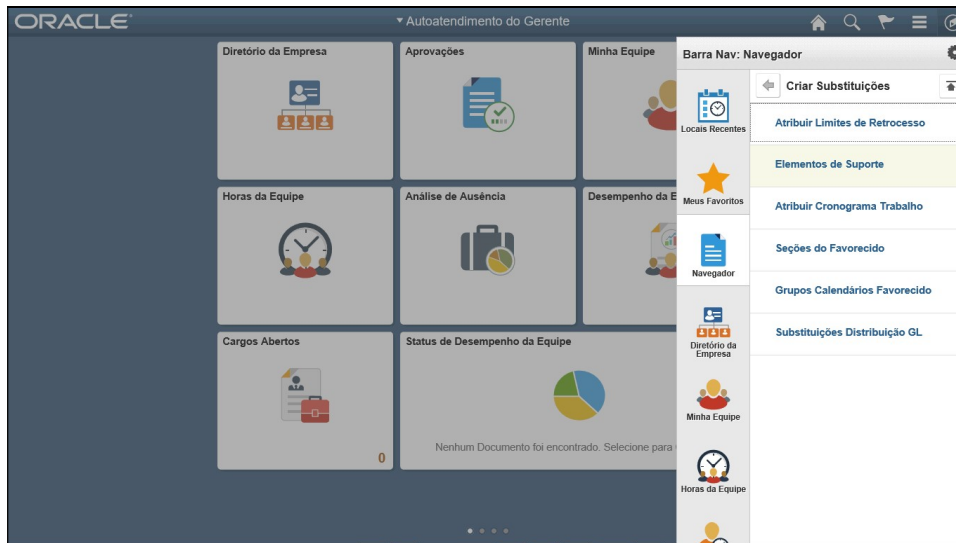
Etapa	Ação
2.	Clique no menu Folha Pgto Gbl e Ger Ausências . 



Etapa	Ação
3.	<p>Clique no menu Dados do Favorecido.</p> <div data-bbox="387 902 970 1014" style="border: 1px solid red; padding: 5px; text-align: center;"> <p>Dados do Favorecido ></p> </div>



Etapa	Ação
4.	<p>Clique no menu Criar Substituições.</p> <div data-bbox="387 1729 970 1841" style="border: 1px solid red; padding: 5px; text-align: center;"> <p>Criar Substituições ></p> </div>



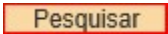
Etapa	Ação
5.	Clique no menu Elementos de Suporte . <div style="border: 1px solid red; padding: 5px; text-align: center; margin-top: 10px;"> <p>Elementos de Suporte</p> </div>




Etapa	Ação
6.	Clique no campo ID Func . <div style="border: 1px solid red; padding: 5px; margin-top: 10px;"> <p>ID Func: começa com ▾</p> </div>

Etapa	Ação
7.	Digite as informações desejadas no campo ID Func . Digite "00086873". ID Func: começa com []

Etapa	Ação
8.	Clique no objeto DEPENDENTE 1 TRN200 . DEPENDENTE 1 TRN200

Etapa	Ação
9.	Clique no botão Pesquisar . 

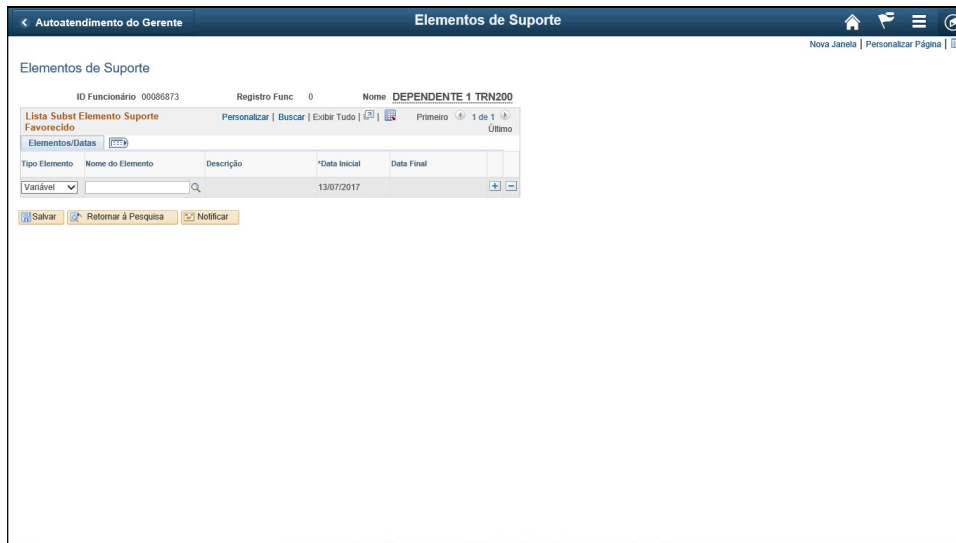
Etapa	Ação
10.	Clique na lista Tipo Elemento . 



Etapa	Ação
11.	Clique no item de lista Variável . Variável



Etapa	Ação
12.	Clique no campo Nome do Elemento . <input type="text"/>




Etapa	Ação
13.	Digite as informações desejadas no campo Nome do Elemento . Digite "fp vr nu".



Etapa	Ação
14.	Clique no objeto FP VR NUM PENSIO .



Etapa	Ação
15.	Clique no botão Exibir todas as colunas . 



Etapa	Ação
16.	Digite as informações desejadas no campo Data Inicial . Digite " 01012017 ".

Autoatendimento do Gerente | Elementos de Suporte

ID Funcionário 00086873 | Registro Func 0 | Nome DEPENDENTE 1 TRN200

Lista Subst Elemento Suporte Favorecido | Personalizar | Buscar | Exibir Tudo | Primeiro | 1 de 1 | Último

Tipo Elemento	Nome do Elemento	Descrição	*Data Inicial	Data Final	Valor Caractere
Variável	FP VR NUM PENSIO	EMPLID Servidor Pensionista	01012017		

Salvar | Retornar à Pesquisa | Notificar

Etapa	Ação
17.	Clique no campo Data Inicial . <input type="text" value="01012017"/>

Autoatendimento do Gerente | Elementos de Suporte


ID Funcionário 00086873 | Registro Func 0 | Nome DEPENDENTE 1 TRN200

Lista Subst Elemento Suporte Favorecido | Personalizar | Buscar | Exibir Tudo | Primeiro | 1 de 1 | Último

Tipo Elemento	Nome do Elemento	Descrição	*Data Inicial	Data Final	Valor Caractere
Variável	FP VR NUM PENSIO	EMPLID Servidor Pensionista	01012017		00001258

Salvar | Retornar à Pesquisa | Notificar

Etapa	Ação
18.	Digite as informações desejadas no campo Valor Caractere . Digite "00001258" .

Etapa	Ação
19.	Clique no botão Salvar . 

Etapa	Ação
20.	Fim do Procedimento.