

[REDACTED]
OUM

TR100 3.4.23 - PENSÃO
PREVIDENCIÁRIA - CALCULAR
FOLHA PENSIONISTA
FRENTE: FOLHA DE
PAGAMENTO

RENOVA 
Sistema de Gestão e Recursos Humanos

Autor:

Data de Criação: 13/07/2017 20:01

Última Modificação: 13/07/2017 21:10

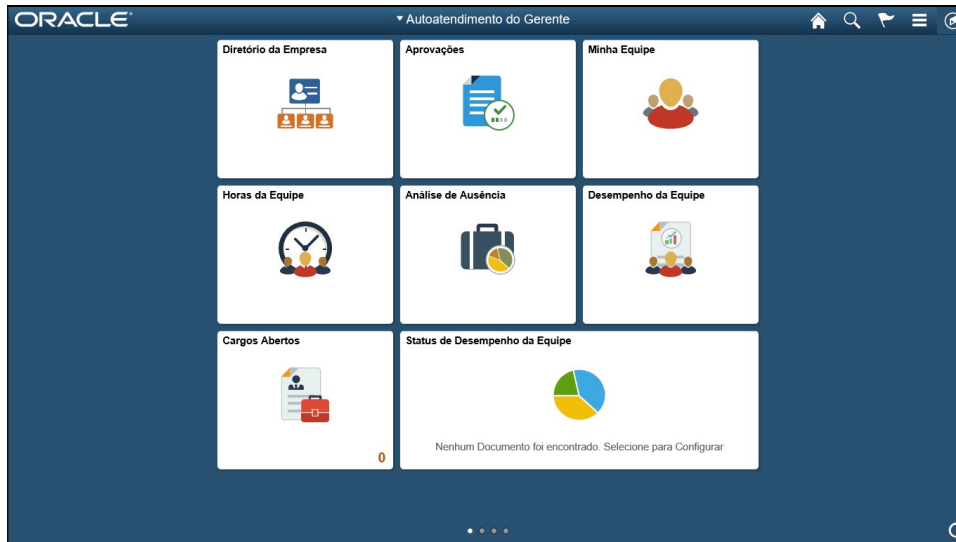
Número de Controle: TR100


Versão: 1.0

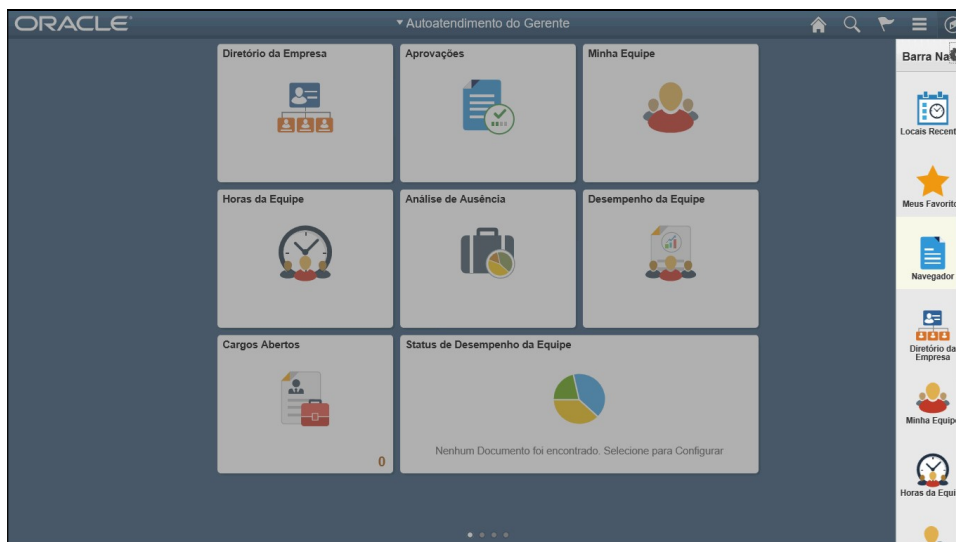
Aprovações:


Nomes	Posição	Assinaturas

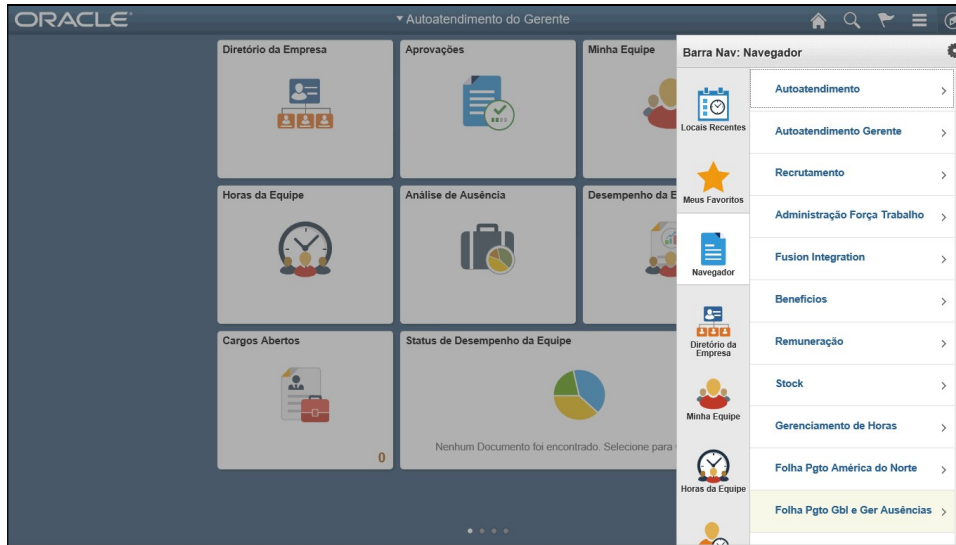
Procedimento



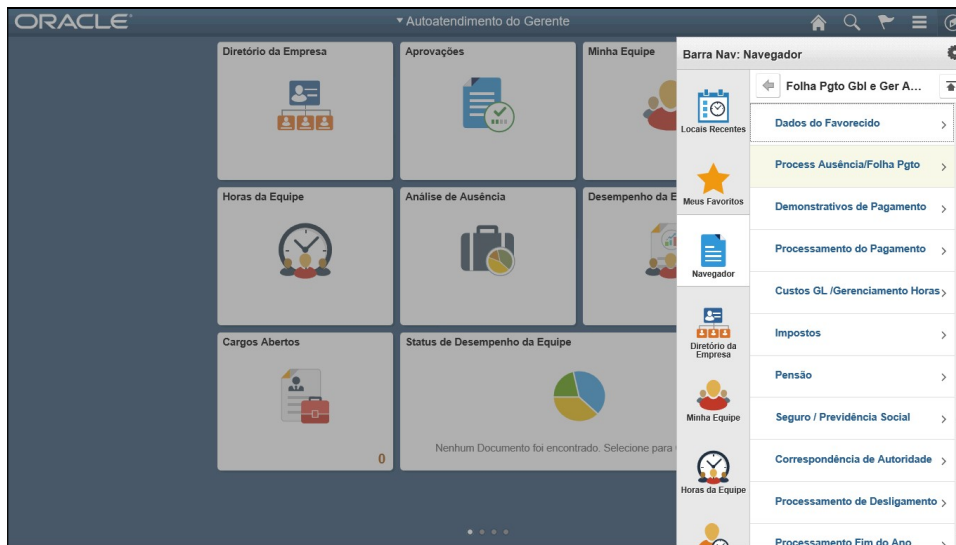
Etapa	Ação
1.	Clique no botão Barra Nav. 



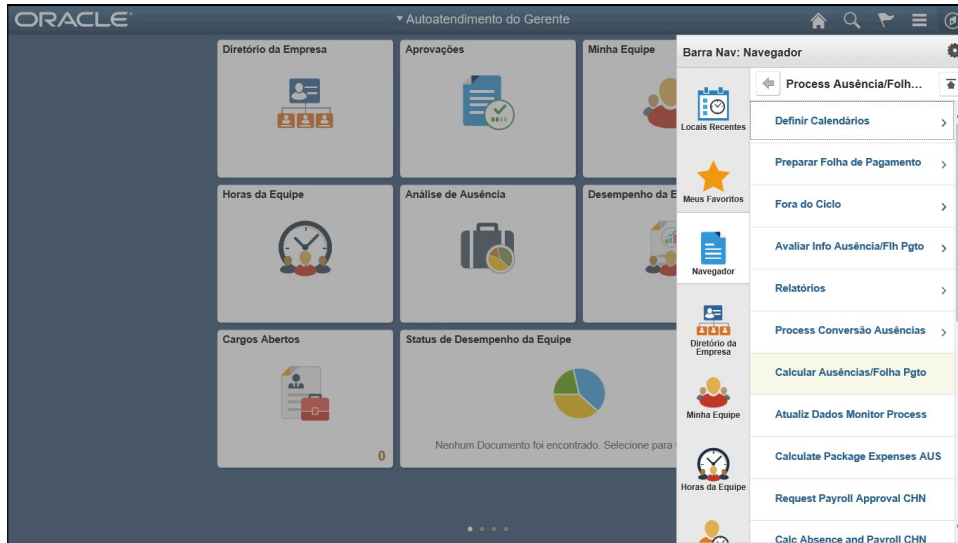
Etapa	Ação
2.	Clique no botão Navegador. 



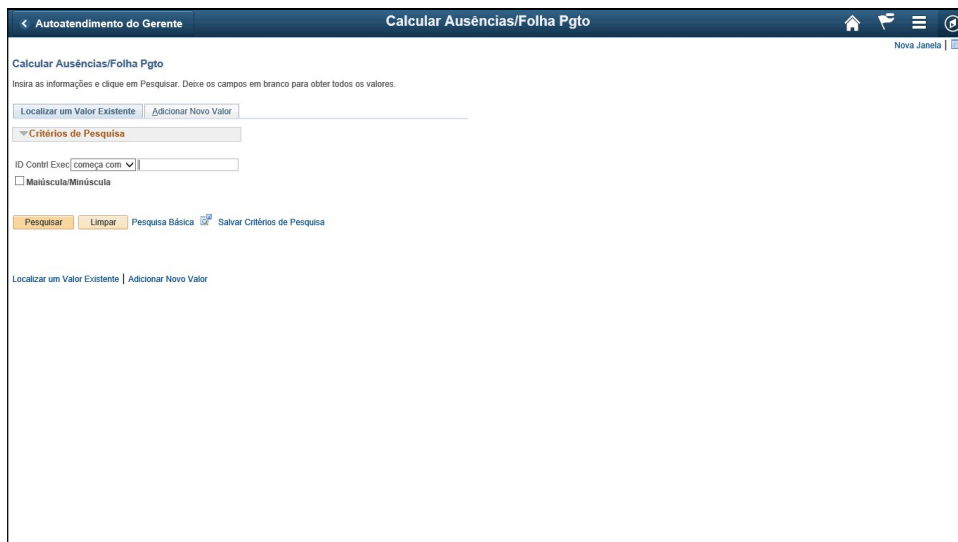
Etapa	Ação
3.	<p>Clique no menu Folha Pgto Gbl e Ger Ausências.</p> <div style="border: 2px solid red; padding: 5px; text-align: center; margin: 10px 0;"> <p>Folha Pgto Gbl e Ger Ausências ></p> </div>



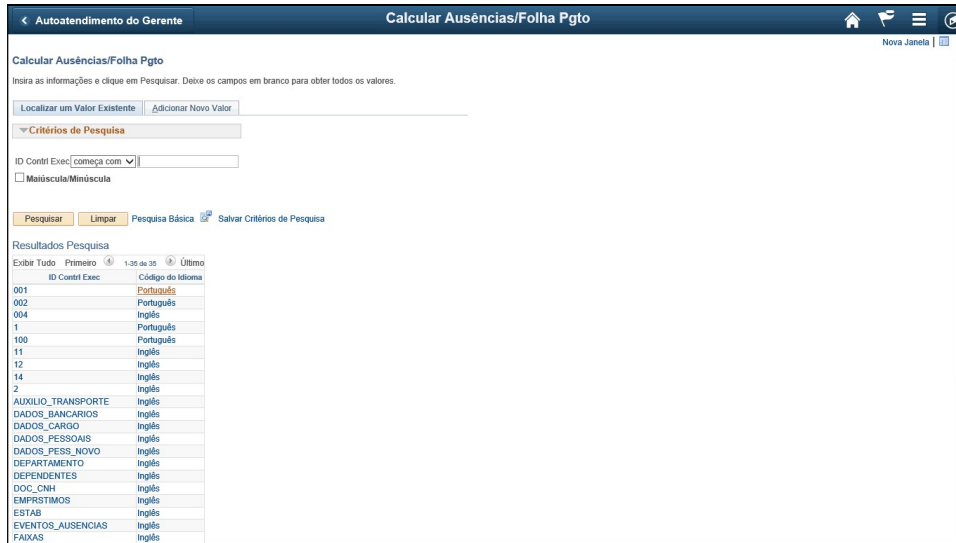
Etapa	Ação
4.	<p>Clique no menu Process Ausência/Folha Pgto.</p> <div style="border: 2px solid red; padding: 5px; text-align: center; margin: 10px 0;"> <p>Process Ausência/Folha Pgto ></p> </div>




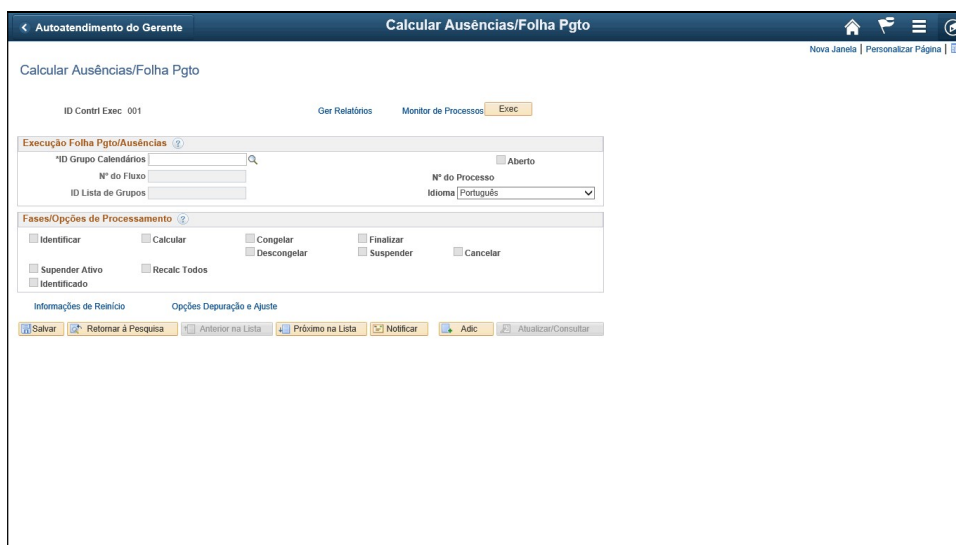
Etapa	Ação
5.	Clique no menu Calcular Ausências/Folha Pgto . <div style="border: 2px solid red; padding: 5px; text-align: center; margin: 10px 0;"> <p>Calcular Ausências/Folha Pgto</p> </div>




Etapa	Ação
6.	Clique no botão Pesquisar . <div style="border: 2px solid red; padding: 5px; text-align: center; margin: 10px 0;"> <p>Pesquisar</p> </div>



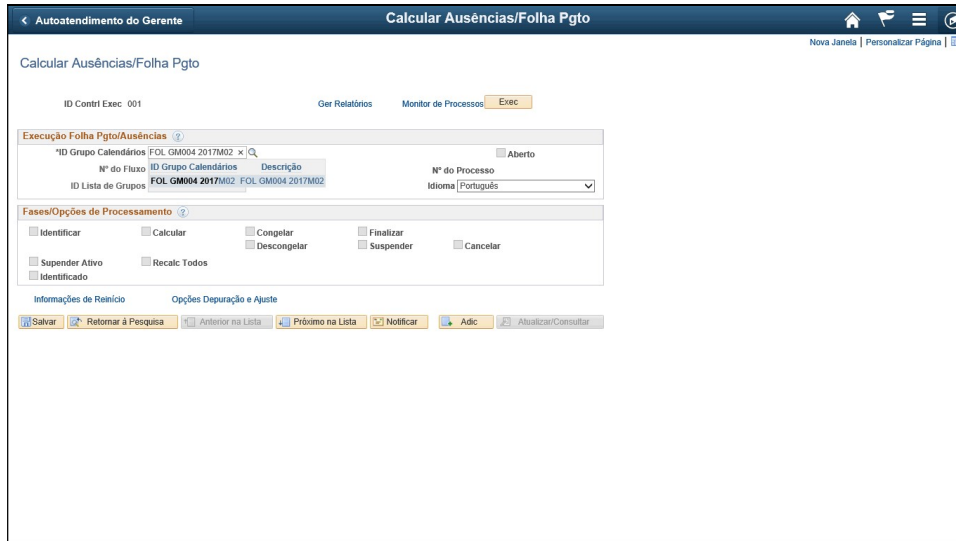
Etapa	Ação
7.	Clique no link Português . 



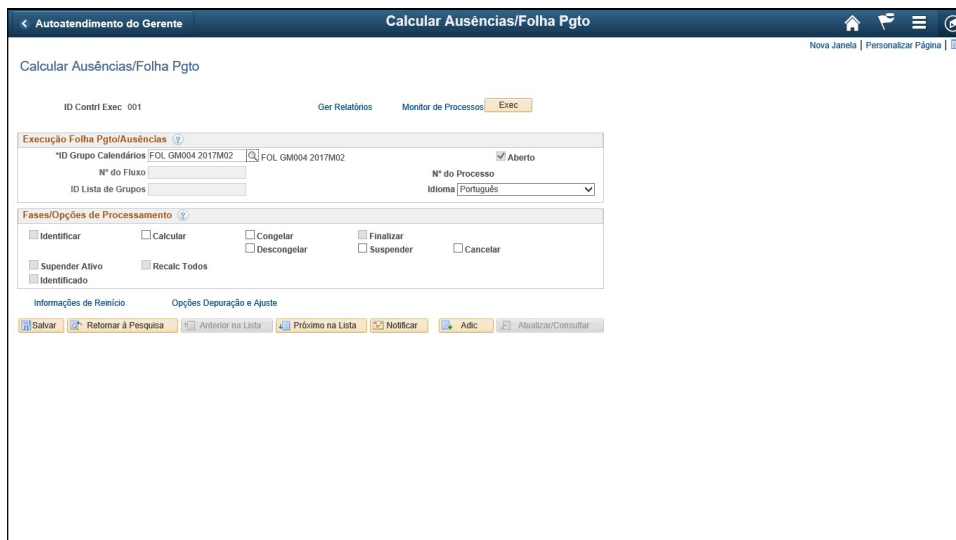
Etapa	Ação
8.	Clique no campo ID Grupo Calendários . 


Etapa	Ação
9.	Digite as informações desejadas no campo ID Grupo Calendários . Digite "FOL GM004 2017" . ID Grupo Calendários <input type="text"/>

Etapa	Ação
10.	Pressione [Abaixo] .



Etapa	Ação
11.	Pressione [Tab].



Etapa	Ação
12.	Clique na opção Calcular . 

The screenshot shows the 'Calcular Ausências/Folha Pgto' interface. At the top, it says 'Autoatendimento do Gerente' and 'Calcular Ausências/Folha Pgto'. Below that, there are search filters for 'ID Grupo Calendários' (FOL GM004 2017M02), 'FOL GM004 2017M02', and 'Aberto'. The 'ID Lista de Grupos' field is highlighted with a red box. Below the filters, there are checkboxes for 'Fases/Opções de Processamento' such as 'Identificar', 'Calcular', 'Congelar', 'Descongelar', 'Finalizar', 'Suspende', 'Cancelar', 'Suspende Ativo', 'Recalc Todos', and 'Identificado'. At the bottom, there are buttons for 'Salvar', 'Retornar à Pesquisa', 'Anterior na Lista', 'Próximo na Lista', 'Notificar', 'Adic', and 'Atualizar/Consultar'.

Etapa	Ação
13.	Clique no campo ID Lista de Grupos . ID Lista de Grupos <input type="text"/>

This screenshot is identical to the previous one, showing the 'Calcular Ausências/Folha Pgto' interface with the 'ID Lista de Grupos' field highlighted in red.

Etapa	Ação
14.	Digite as informações desejadas no campo ID Lista de Grupos . Digite " LISTA ". ID Lista de Grupos <input type="text"/>

Autoatendimento do Gerente | Calcular Ausências/Folha Pgto

Calculador Ausências/Folha Pgto

ID Contr Exec 001 | Ger Relatórios | Monitor de Processos | Exec

Execução Folha Pgto/Ausências

*ID Grupo Calendários FOL GM004 2017M02 | FOL GM004 2017M02 | Aberto

Nº do Fluxo | Nº do Processo

ID Lista de Grupos LISTA | Idioma Português

Fases/Opções de Processamento

Identificar | Calcular | Congelar | Finalizar

Suspender Ativo | Recalc Todos | Descongela | Suspender | Cancelar

Identificado

Informações de Reinício | Opções Depuração e Ajuste

Salvar | Retornar à Pesquisa | Anterior na Lista | Próximo na Lista | Notificar | Adic | Atualizar/Consultar

Etapa	Ação
15.	Clique no objeto LISTA . LISTA

Autoatendimento do Gerente | Calcular Ausências/Folha Pgto

Calculador Ausências/Folha Pgto

ID Contr Exec 001 | Ger Relatórios | Monitor de Processos | Exec

Execução Folha Pgto/Ausências

*ID Grupo Calendários FOL GM004 2017M02 | FOL GM004 2017M02 | Aberto

Nº do Fluxo | Nº do Processo

ID Lista de Grupos LISTA | Idioma Português

Fases/Opções de Processamento

Identificar | Calcular | Congelar | Finalizar

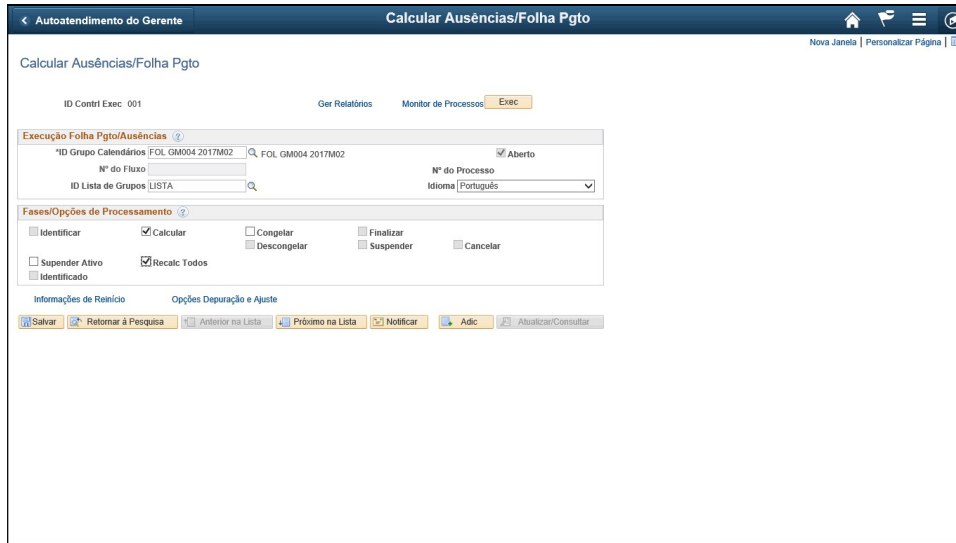
Suspender Ativo | Recalc Todos | Descongela | Suspender | Cancelar


Identificado

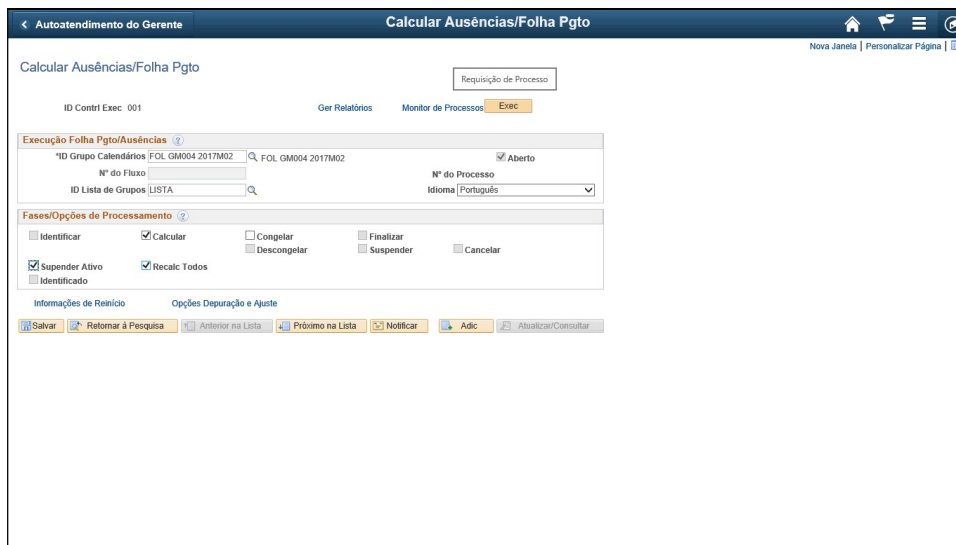
Informações de Reinício | Opções Depuração e Ajuste


Salvar | Retornar à Pesquisa | Anterior na Lista | Próximo na Lista | Notificar | Adic | Atualizar/Consultar

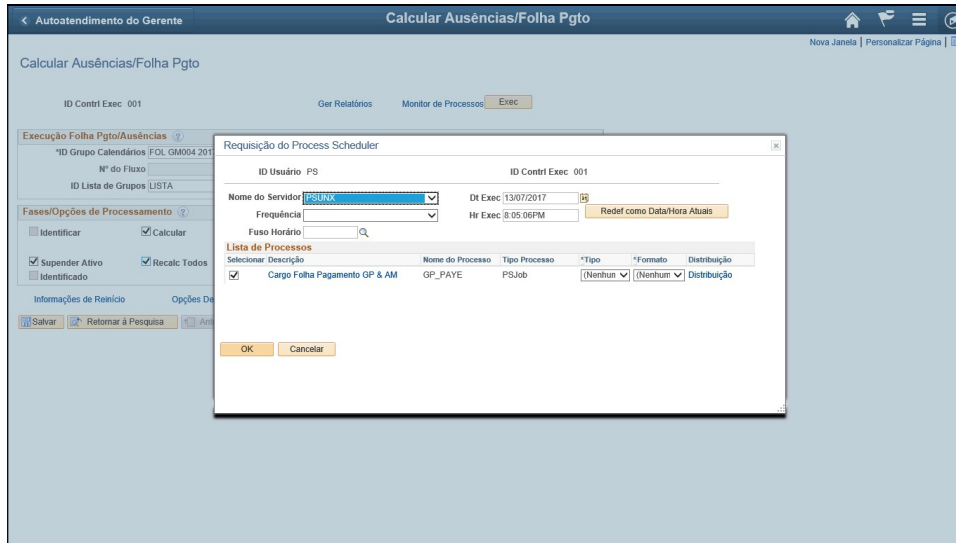
Etapa	Ação
16.	Clique na opção Recalc Todos . <input checked="" type="checkbox"/> Recalc Todos

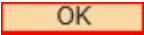


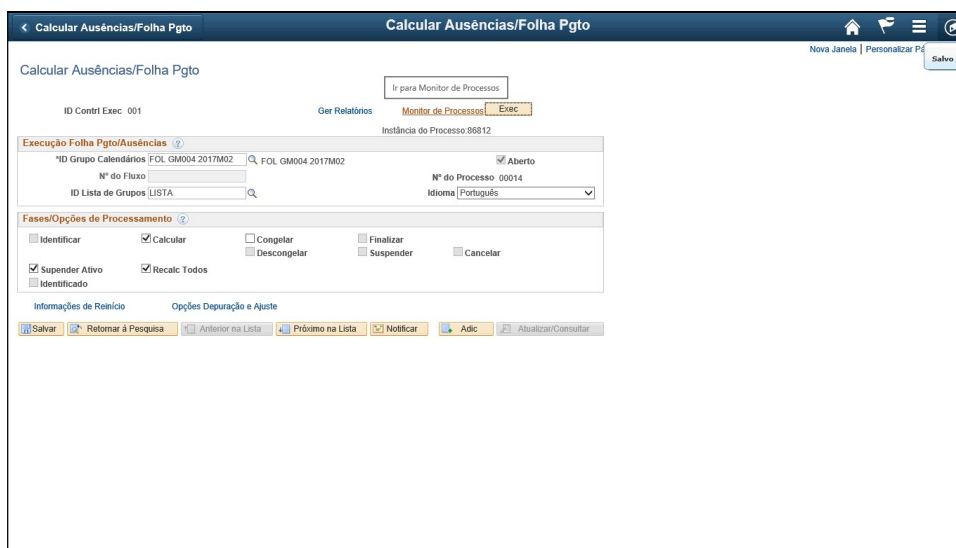
Etapa	Ação
17.	Clique na opção Suspende Ativo . 




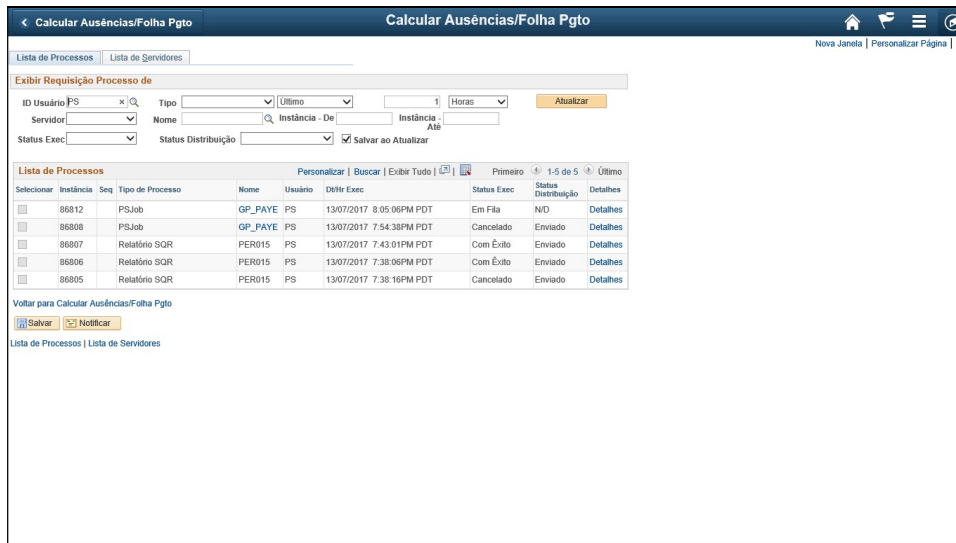
Etapa	Ação
18.	Clique no botão Exec . 




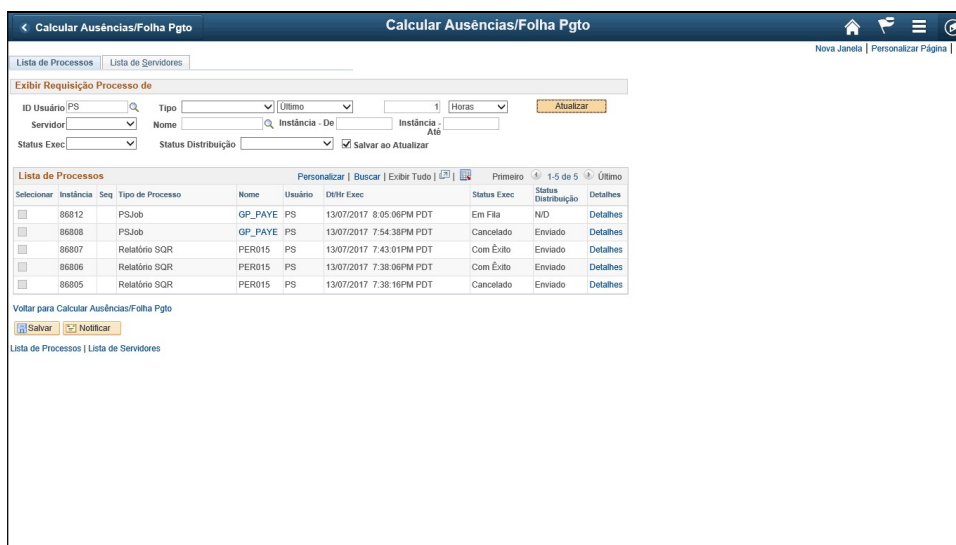
Etapa	Ação
19.	Clique no botão OK . 




Etapa	Ação
20.	Clique no link Monitor de Processos . 



Etapa	Ação
21.	Clique no botão Atualizar . 



Etapa	Ação
22.	Clique no botão Atualizar . 

Calcular Ausências/Folha Pgto

Lista de Processos | Lista de Servidores

Exibir Requisição Processo de

ID Usuário: PS | Tipo: [v] | Último: [v] | 1 Horas | **Atualizar**

Servidor: [v] | Nome: [v] | Instância - De: [v] | Instância - Até: [v]

Status Exec: [v] | Status Distribuição: [v] | Salvar ao Atualizar

Selecionar	Instância	Seq	Nome	Usuário	Dt/Hr Exec	Status Exec	Status Distribuição	Detalhes	
<input type="checkbox"/>	86812		PSJob	GP_PAYE	PS	13/07/2017 8:05:06PM PDT	Em Fila	N/D	Detalhes
<input type="checkbox"/>	86808		PSJob	GP_PAYE	PS	13/07/2017 7:54:38PM PDT	Cancelado	Enviado	Detalhes
<input type="checkbox"/>	86807		Relatório SQR	PER015	PS	13/07/2017 7:43:01PM PDT	Com Êxito	Enviado	Detalhes
<input type="checkbox"/>	86806		Relatório SQR	PER015	PS	13/07/2017 7:38:06PM PDT	Com Êxito	Enviado	Detalhes
<input type="checkbox"/>	86805		Relatório SQR	PER015	PS	13/07/2017 7:38:16PM PDT	Cancelado	Enviado	Detalhes

Voltar para Calcular Ausências/Folha Pgto

Lista de Processos | Lista de Servidores

Etapa	Ação
23.	Clique no botão Atualizar .

Calcular Ausências/Folha Pgto

Lista de Processos | Lista de Servidores

Exibir Requisição Processo de

ID Usuário: PS | Tipo: [v] | Último: [v] | 1 Horas | **Atualizar**

Servidor: [v] | Nome: [v] | Instância - De: [v] | Instância - Até: [v]

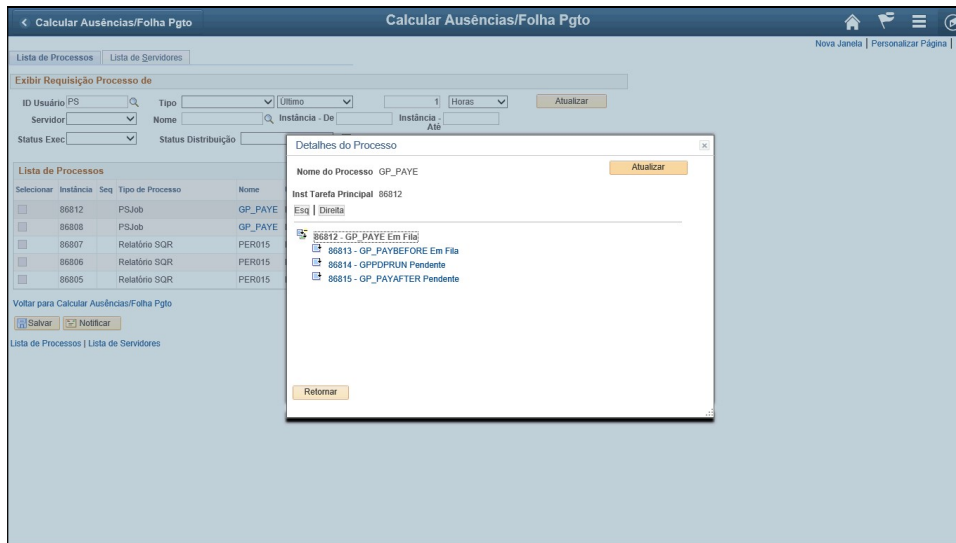
Status Exec: [v] | Status Distribuição: [v] | Salvar ao Atualizar

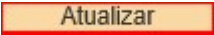
Selecionar	Instância	Seq	Nome	Usuário	Dt/Hr Exec	Status Exec	Status Distribuição	Detalhes	
<input type="checkbox"/>	86812		PSJob	GP_PAYE	PS	13/07/2017 8:05:06PM PDT	Em Fila	N/D	Detalhes
<input type="checkbox"/>	86808		PSJob	GP_PAYE	PS	13/07/2017 7:54:38PM PDT	Cancelado	Enviado	Detalhes
<input type="checkbox"/>	86807		Relatório SQR	PER015	PS	13/07/2017 7:43:01PM PDT	Com Êxito	Enviado	Detalhes
<input type="checkbox"/>	86806		Relatório SQR	PER015	PS	13/07/2017 7:38:06PM PDT	Com Êxito	Enviado	Detalhes
<input type="checkbox"/>	86805		Relatório SQR	PER015	PS	13/07/2017 7:38:16PM PDT	Cancelado	Enviado	Detalhes

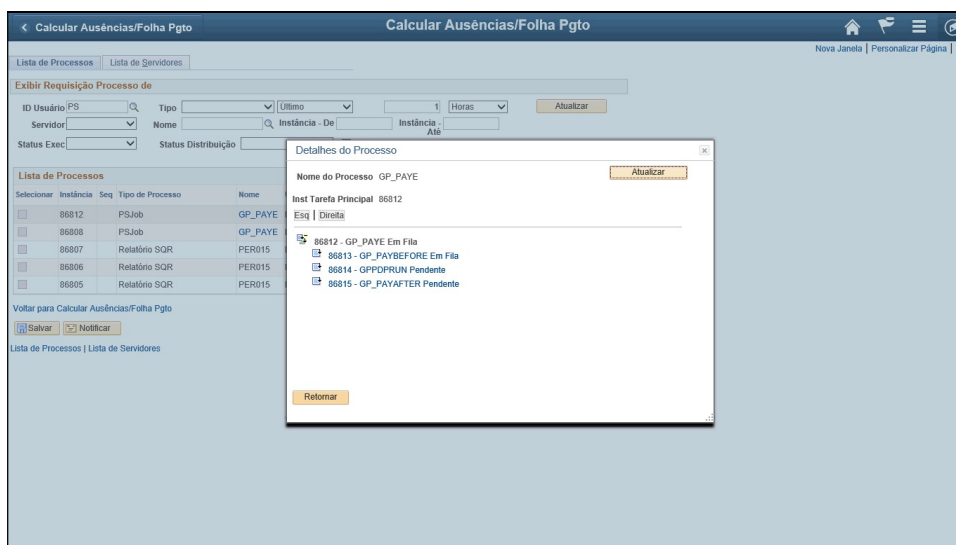
Voltar para Calcular Ausências/Folha Pgto


Lista de Processos | Lista de Servidores

Etapa	Ação
24.	Clique no link GP_PAYE .



Etapa	Ação
25.	Clique no botão Atualizar . 



Etapa	Ação
26.	Clique no botão Retornar . 

Calcular Ausências/Folha Pgto

Lista de Processos | Lista de Servidores

Exibir Requisição Processo de

ID Usuário: PS | Tipo: [v] | Último: [v] | 1 Horas | **Atualizar**

Servidor: [v] | Nome: [v] | Instância - De: [v] | Instância - Até: [v]

Status Exec: [v] | Status Distribuição: [v] | Salvar ao Atualizar

Selecionar	Instância	Seq	Nome	Usuário	Dt/Hr Exec	Status Exec	Status Distribuição	Detalhes	
<input type="checkbox"/>	88812		PSJob	GP_PAYE	PS	13/07/2017 8:05:06PM PDT	Em Fila	N/D	Detalhes
<input type="checkbox"/>	88808		PSJob	GP_PAYE	PS	13/07/2017 7:54:38PM PDT	Cancelado	Enviado	Detalhes
<input type="checkbox"/>	88807		Relatório SQR	PER015	PS	13/07/2017 7:43:01PM PDT	Com Êxito	Enviado	Detalhes
<input type="checkbox"/>	88806		Relatório SQR	PER015	PS	13/07/2017 7:38:06PM PDT	Com Êxito	Enviado	Detalhes
<input type="checkbox"/>	88805		Relatório SQR	PER015	PS	13/07/2017 7:38:16PM PDT	Cancelado	Enviado	Detalhes

Voltar para Calcular Ausências/Folha Pgto

Lista de Processos | Lista de Servidores

Etapa	Ação
27.	Clique no botão Atualizar .

Calcular Ausências/Folha Pgto

Lista de Processos | Lista de Servidores

Exibir Requisição Processo de

ID Usuário: PS | Tipo: [v] | Último: [v] | 1 Horas | **Atualizar**

Servidor: [v] | Nome: [v] | Instância - De: [v] | Instância - Até: [v]

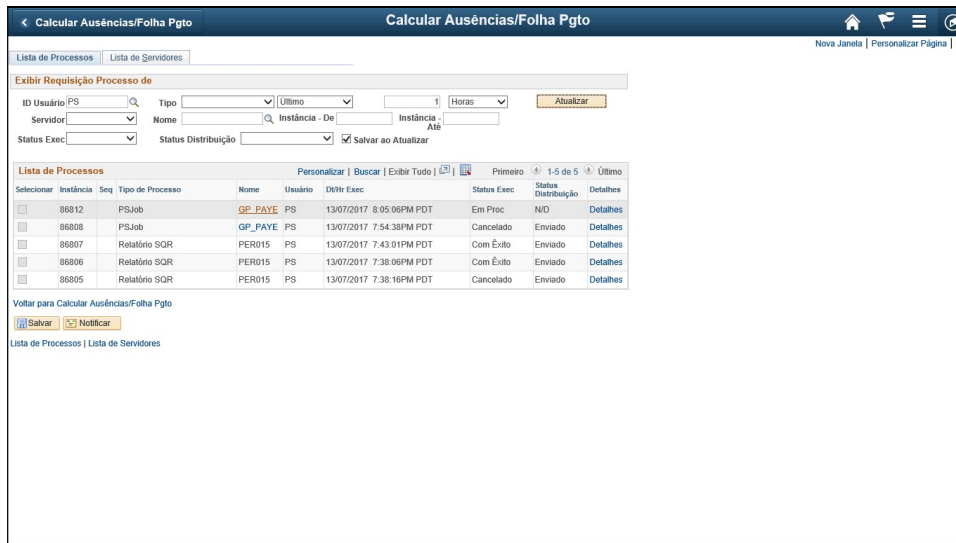
Status Exec: [v] | Status Distribuição: [v] | Salvar ao Atualizar

Selecionar	Instância	Seq	Nome	Usuário	Dt/Hr Exec	Status Exec	Status Distribuição	Detalhes	
<input type="checkbox"/>	88812		PSJob	GP_PAYE	PS	13/07/2017 8:05:06PM PDT	Em Fila	N/D	Detalhes
<input type="checkbox"/>	88808		PSJob	GP_PAYE	PS	13/07/2017 7:54:38PM PDT	Cancelado	Enviado	Detalhes
<input type="checkbox"/>	88807		Relatório SQR	PER015	PS	13/07/2017 7:43:01PM PDT	Com Êxito	Enviado	Detalhes
<input type="checkbox"/>	88806		Relatório SQR	PER015	PS	13/07/2017 7:38:06PM PDT	Com Êxito	Enviado	Detalhes
<input type="checkbox"/>	88805		Relatório SQR	PER015	PS	13/07/2017 7:38:16PM PDT	Cancelado	Enviado	Detalhes

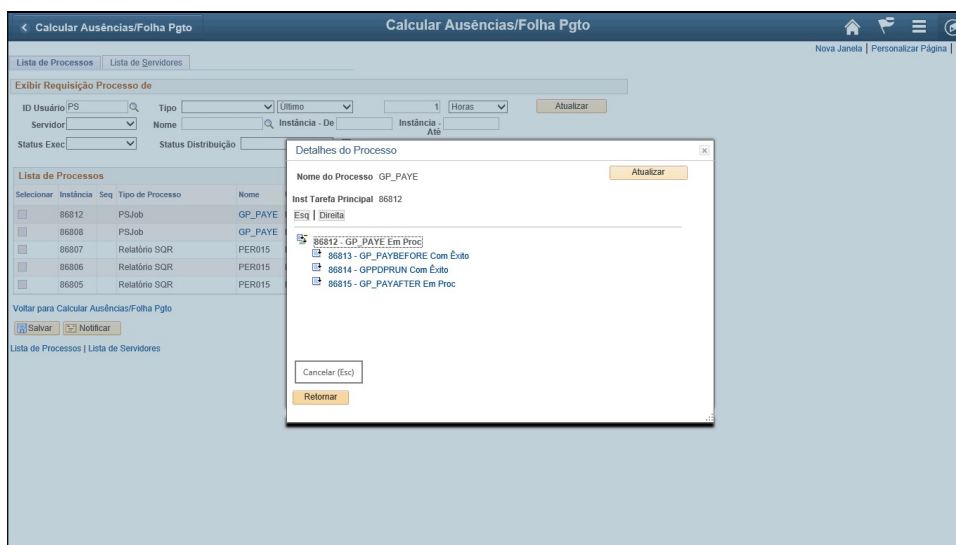
Voltar para Calcular Ausências/Folha Pgto

Lista de Processos | Lista de Servidores

Etapa	Ação
28.	Clique no botão Atualizar .



Etapa	Ação
29.	Clique no link GP_PAYE . GP_PAYE



Etapa	Ação
30.	Clique no botão Retornar . Retornar

Calculador Ausências/Folha Pgto

Lista de Processos | Lista de Servidores

Exibir Requisição Processo de

ID Usuário: PS Tipo: Último 1 Horas Atualizar

Servidor: Nome: Instância - De: Instância: Até

Status Exec: Status Distribuição Salvar ao Atualizar

Selecionar	Instância	Seq	Nome	Usuário	Dir/Exec	Data	Horas	Status Exec	Status Distribuição	Detalhes
<input type="checkbox"/>	86812		PSJob	GP_PAYE	PS	13/07/2017	8:05:06PM PDT	Em Proc	N/D	Detalhes
<input type="checkbox"/>	86808		PSJob	GP_PAYE	PS	13/07/2017	7:54:38PM PDT	Cancelado	Enviado	Detalhes
<input type="checkbox"/>	86807		Relatório SQR	PER015	PS	13/07/2017	7:43:01PM PDT	Com Êxito	Enviado	Detalhes
<input type="checkbox"/>	86806		Relatório SQR	PER015	PS	13/07/2017	7:38:06PM PDT	Com Êxito	Enviado	Detalhes
<input type="checkbox"/>	86805		Relatório SQR	PER015	PS	13/07/2017	7:38:16PM PDT	Cancelado	Enviado	Detalhes

Voltar para Calculador Ausências/Folha Pgto

Salvar Notificar

Lista de Processos | Lista de Servidores

Etapa	Ação
31.	Fim do Procedimento.