

[REDACTED]
OUM

TR100 3.4.22 - PENSÃO
ALIMENTÍCIA - ADICIONAR
DESTINATÁRIO DE DESCONTOS
(FAVORECIDO)
FRENTE: FOLHA DE
PAGAMENTO



Sistema de Gestão e Recursos Humanos

Autor:

Data de Criação: 14/07/2017 10:07

Última Modificação: 14/07/2017 11:32

Número de Controle: TR100

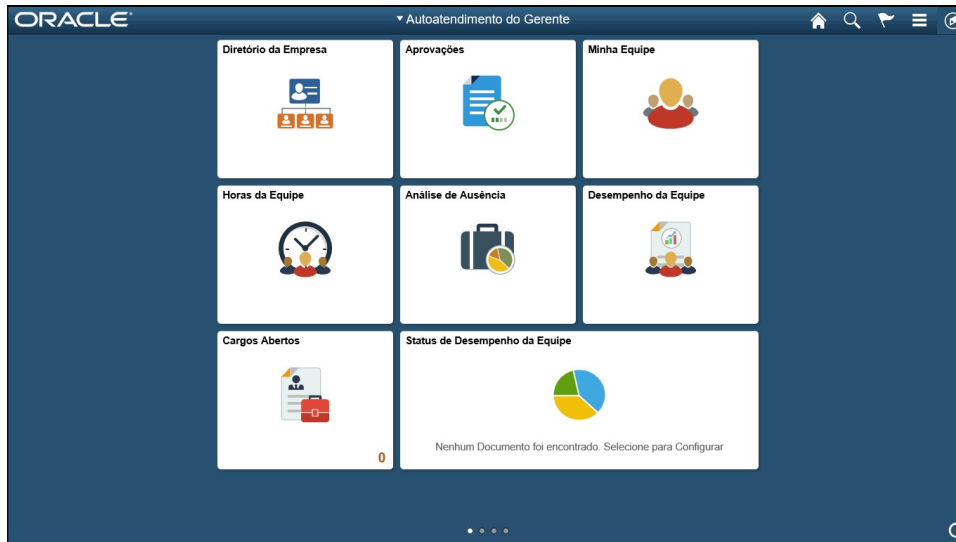
Versão: 1.0


Aprovações:

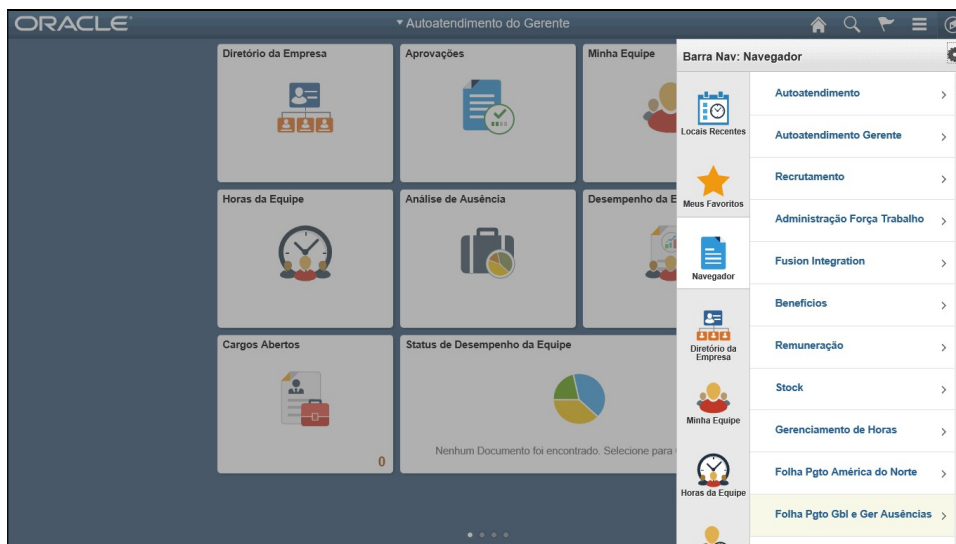
Nomes	Posição	Assinaturas


--	--	--

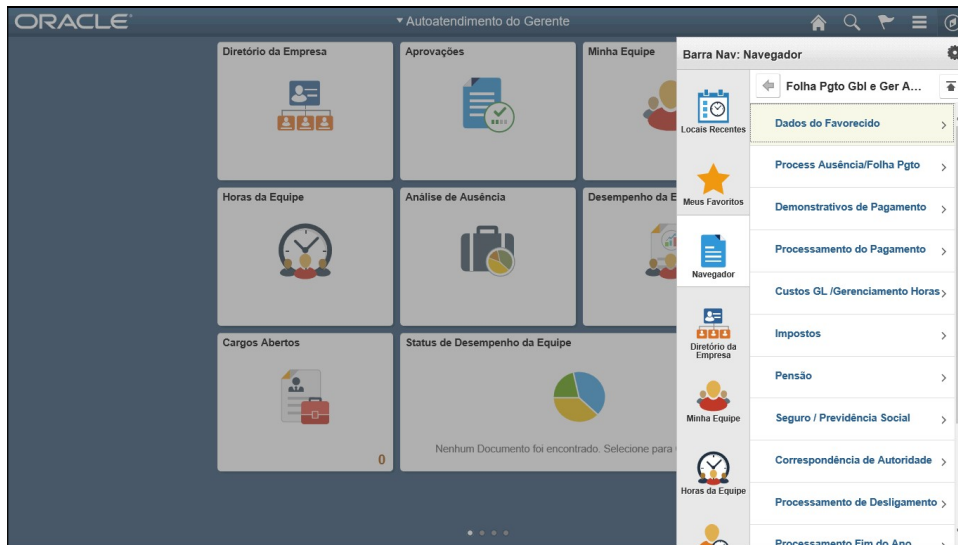
Procedimento




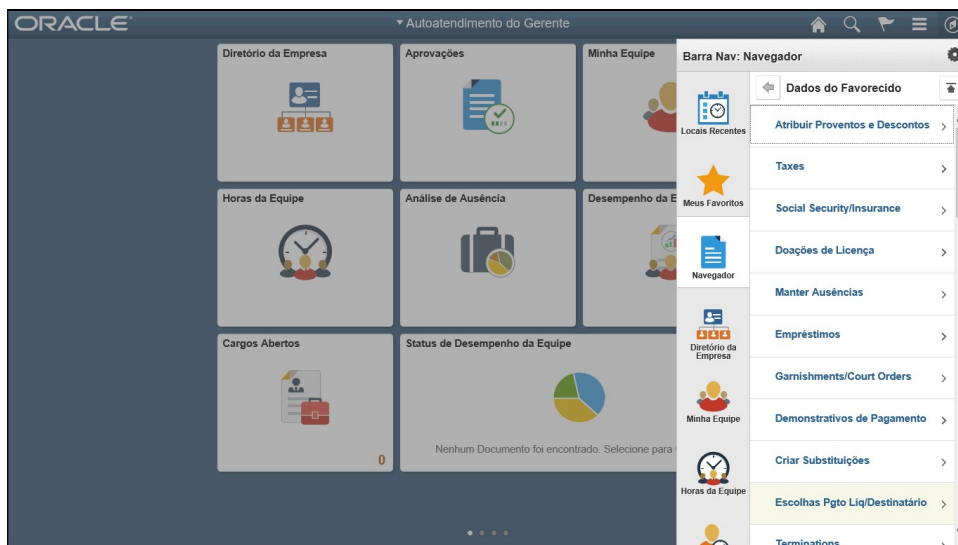
Etapa	Ação
1.	Clique no botão Barra Nav. 




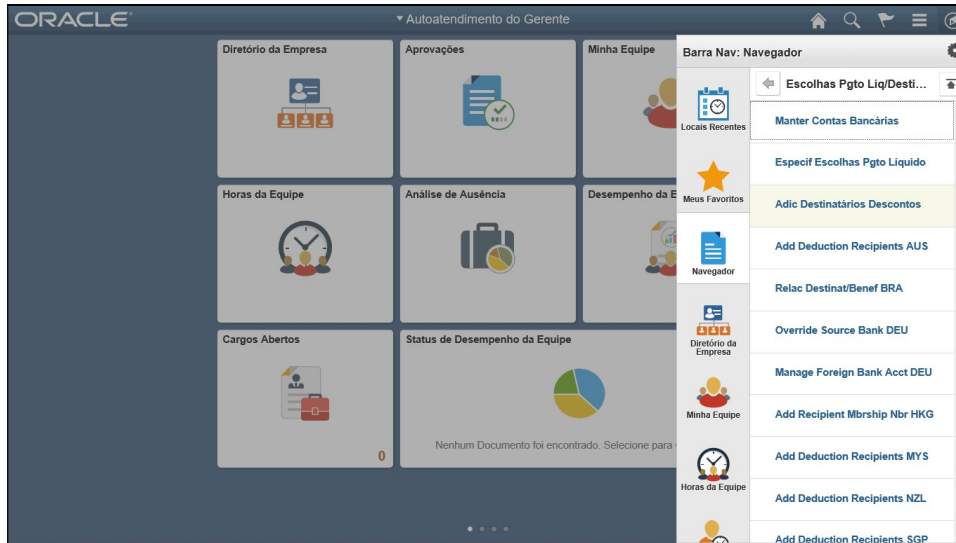
Etapa	Ação
2.	Clique no menu Folha Pgto Gbl e Ger Ausências. 



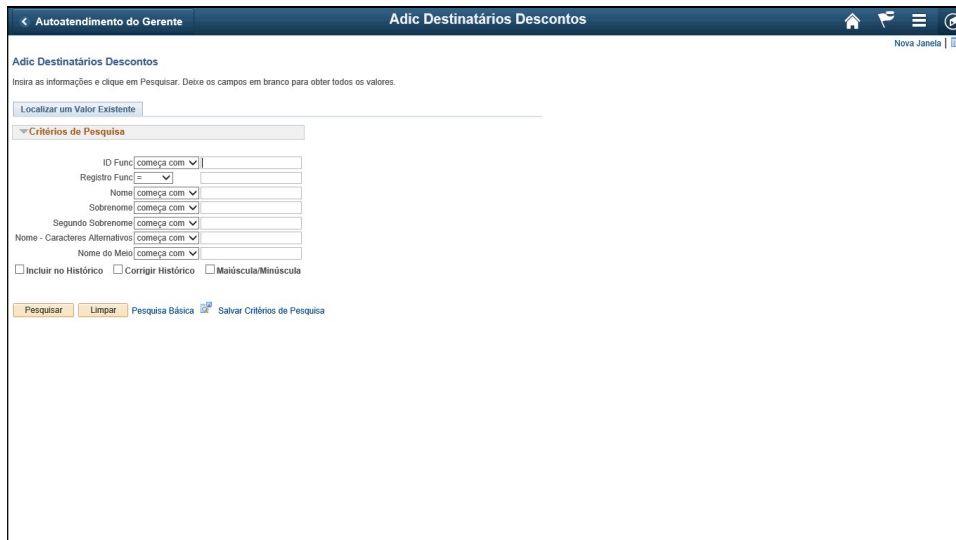
Etapa	Ação
3.	Clique no menu Dados do Favorecido . 



Etapa	Ação
4.	Clique no menu Escolhas Pgto Liq/Destinatário . 

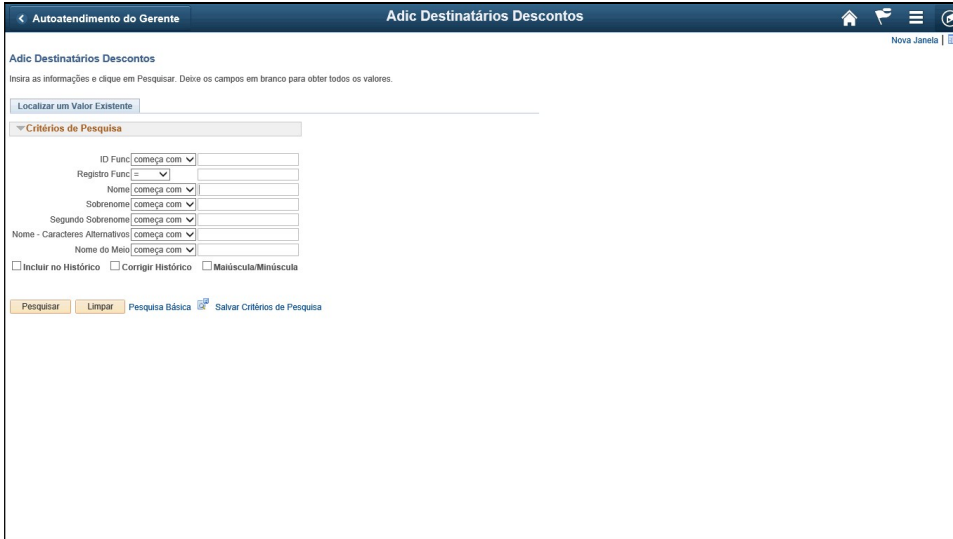


Etapa	Ação
5.	Clique no menu Adic Destinatários Descontos .



Etapa	Ação
6.	Clique no campo Nome .





Autoatendimento do Gerente Adic Destinatários Descontos

Insira as informações e clique em Pesquisar. Deixe os campos em branco para obter todos os valores.

Localizar um Valor Existente

Crterios de Pesquisa

ID Func: começa com

Registro Func: =

Nome: começa com

Sobrenome: começa com

Segundo Sobrenome: começa com

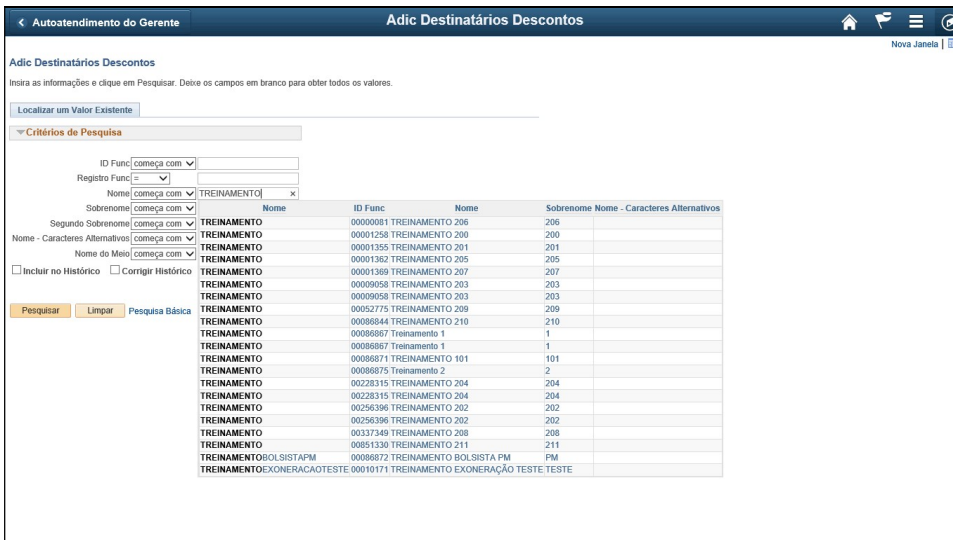
Nome - Caracteres Alternativos: começa com

Nome do Meio: começa com

Incluir no Histrico Corrigir Histrico Maiuscula/Minuscula

Pesquisar Limpar Pesquisa Bsica Salvar Crterios de Pesquisa

Etapa	Ação
7.	Digite as informações desejadas no campo Nome . Digite " TREINAMENTO ". Nome começa com <input type="text" value=""/>



Autoatendimento do Gerente Adic Destinatários Descontos

Insira as informações e clique em Pesquisar. Deixe os campos em branco para obter todos os valores.

Localizar um Valor Existente

Crterios de Pesquisa

ID Func: começa com

Registro Func: =

Nome: começa com TREINAMENTO x

Sobrenome: começa com

Segundo Sobrenome: começa com

Nome - Caracteres Alternativos: começa com

Nome do Meio: começa com

Incluir no Histrico Corrigir Histrico

Pesquisar Limpar Pesquisa Bsica

Nome	ID Func	Sobrenome	Nome - Caracteres Alternativos
TREINAMENTO	00000081	TREINAMENTO 206	206
TREINAMENTO	0001258	TREINAMENTO 200	200
TREINAMENTO	0001355	TREINAMENTO 201	201
TREINAMENTO	0001362	TREINAMENTO 205	205
TREINAMENTO	0001369	TREINAMENTO 207	207
TREINAMENTO	0000958	TREINAMENTO 203	203
TREINAMENTO	0000958	TREINAMENTO 203	203
TREINAMENTO	00952775	TREINAMENTO 209	209
TREINAMENTO	0096844	TREINAMENTO 210	210
TREINAMENTO	0096867	Treinamento 1	1
TREINAMENTO	0096867	Treinamento 1	1
TREINAMENTO	0096871	TREINAMENTO 101	101
TREINAMENTO	0096875	Treinamento 2	2
TREINAMENTO	00228315	TREINAMENTO 204	204
TREINAMENTO	00228315	TREINAMENTO 204	204
TREINAMENTO	00256396	TREINAMENTO 202	202
TREINAMENTO	00256396	TREINAMENTO 202	202
TREINAMENTO	00337349	TREINAMENTO 208	208
TREINAMENTO	00851330	TREINAMENTO 211	211
TREINAMENTO	0086872	TREINAMENTO BOL.SISTA PM	PM
TREINAMENTO	0010171	TREINAMENTO EXONERACAO TESTE	TESTE

Etapa	Ação
8.	Clique no botão Pesquisar . <input type="button" value="Pesquisar"/>

Adic Destinatários Descontos

Inserir as informações e clique em Pesquisar. Deixe os campos em branco para obter todos os valores.

Localizar um Valor Existente

Crêterios de Pesquisa

ID Func: começa com []
 Registro Func: []
 Nome: começa com [] TREINAMENTO
 Subnome: começa com []
 Segundo Subnome: começa com []
 Nome - Caracteres Alternativos: começa com []
 Nome do Meio: começa com []

Incluir no Histórico Corrigir Histórico Maiúscula/Minúscula

Pesquisar Limpar Pesquisa Básica Salvar Crêterios de Pesquisa

Resultados Pesquisa

Exibir Tudo

ID Func	Registro Func	Nome	Nome	Sobrenome	Segundo Sobrenome	Nome - Caracteres Alternativos	Nome do Meio	Primeiro	1-21 de 21	Último
00000051 0	TREINAMENTO 206	TREINAMENTO 206	(Em branco)	(Em branco)	(Em branco)	(Em branco)	(Em branco)	(Em branco)		
00001258 0	TREINAMENTO 200	TREINAMENTO 200	(Em branco)	(Em branco)	(Em branco)	(Em branco)	(Em branco)	(Em branco)		
00001355 0	TREINAMENTO 201	TREINAMENTO 201	(Em branco)	(Em branco)	(Em branco)	(Em branco)	(Em branco)	(Em branco)		
00001362 0	TREINAMENTO 205	TREINAMENTO 205	(Em branco)	(Em branco)	(Em branco)	(Em branco)	(Em branco)	(Em branco)		
00001369 0	TREINAMENTO 207	TREINAMENTO 207	(Em branco)	(Em branco)	(Em branco)	(Em branco)	(Em branco)	(Em branco)		
00000958 0	TREINAMENTO 203	TREINAMENTO 203	(Em branco)	(Em branco)	(Em branco)	(Em branco)	(Em branco)	(Em branco)		
00000958 1	TREINAMENTO 203	TREINAMENTO 203	(Em branco)	(Em branco)	(Em branco)	(Em branco)	(Em branco)	(Em branco)		
00052775 0	TREINAMENTO 209	TREINAMENTO 209	(Em branco)	(Em branco)	(Em branco)	(Em branco)	(Em branco)	(Em branco)		
00086844 0	TREINAMENTO 210	TREINAMENTO 210	(Em branco)	(Em branco)	(Em branco)	(Em branco)	(Em branco)	(Em branco)		
00086867 0	Treinamento 1	Treinamento 1	(Em branco)	(Em branco)	(Em branco)	(Em branco)	(Em branco)	(Em branco)		
00086867 1	Treinamento 1	Treinamento 1	(Em branco)	(Em branco)	(Em branco)	(Em branco)	(Em branco)	(Em branco)		
00086871 0	TREINAMENTO 101	TREINAMENTO 101	(Em branco)	(Em branco)	(Em branco)	(Em branco)	(Em branco)	(Em branco)		
00086875 0	Treinamento 2	Treinamento 2	(Em branco)	(Em branco)	(Em branco)	(Em branco)	(Em branco)	(Em branco)		
00226315 0	TREINAMENTO 204	TREINAMENTO 204	(Em branco)	(Em branco)	(Em branco)	(Em branco)	(Em branco)	(Em branco)		

Etapa	Ação
9.	Clique no link Treinamento 1 .

Adic Destinatários Descontos

ID Funcionário: 00086867 Registro Func: 0 Nome: **Treinamento 1**

Descontos Buscar Primeiro 1 de 1 Último

*Nome do Elemento [] Tag do Destinatário [0]

Inserir ID ou Nome Destinatário e Informações Buscar Exibir Tudo Primeiro 1 de 1 Último

*Data Eletiva [14/07/2017]

ID Destinatário []

Nome do Destinatário []

Cronograma de Depósitos []

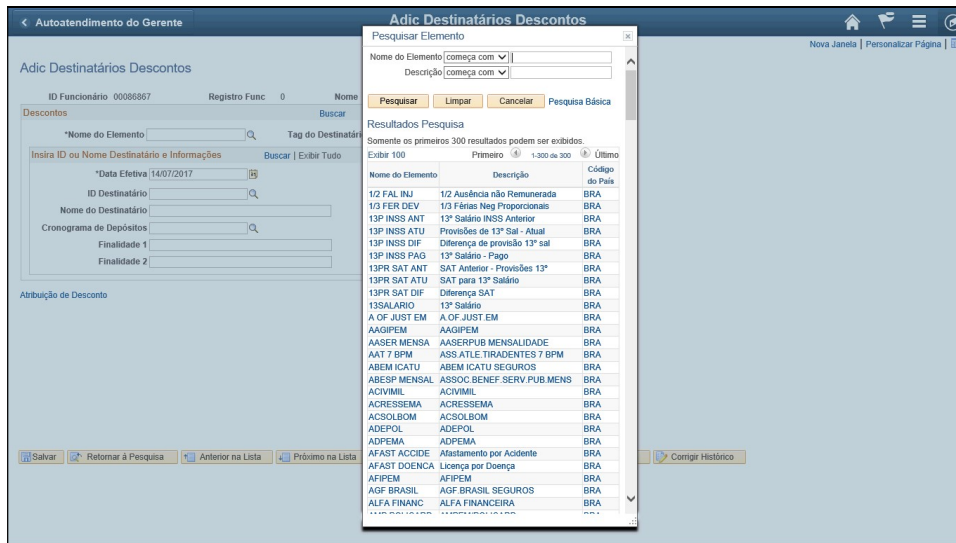
Finalidade 1 []

Finalidade 2 []

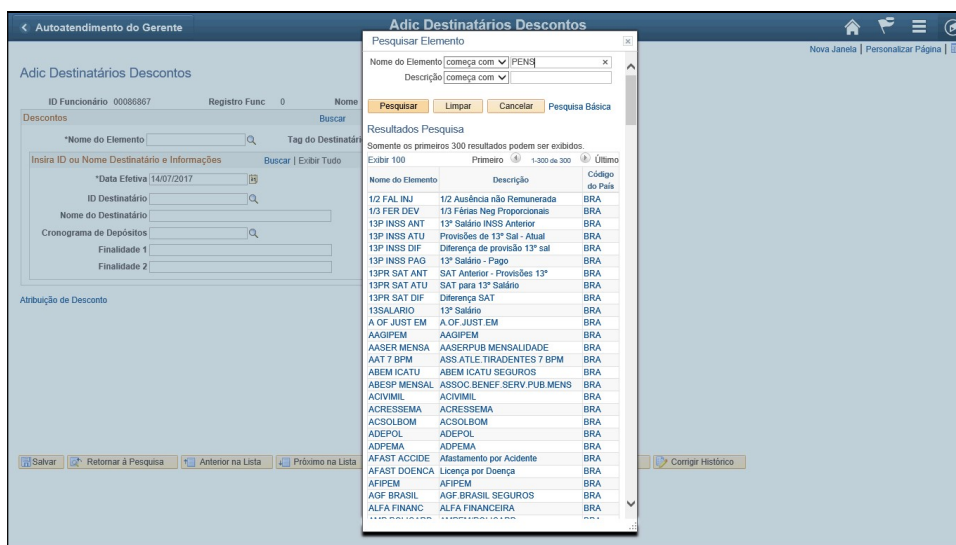
Atribuição de Desconto

Salvar Retornar à Pesquisa Anterior na Lista Próximo na Lista Notificar Atualizar/Consultar Incluir no Histórico Corrigir Histórico

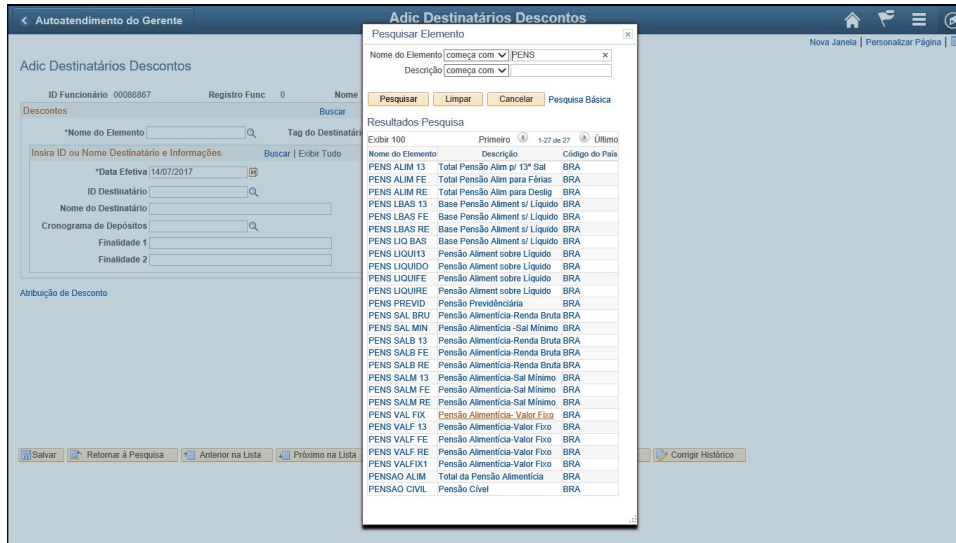
Etapa	Ação
10.	Clique no botão Pesquisar Elemento (Alt+5) .



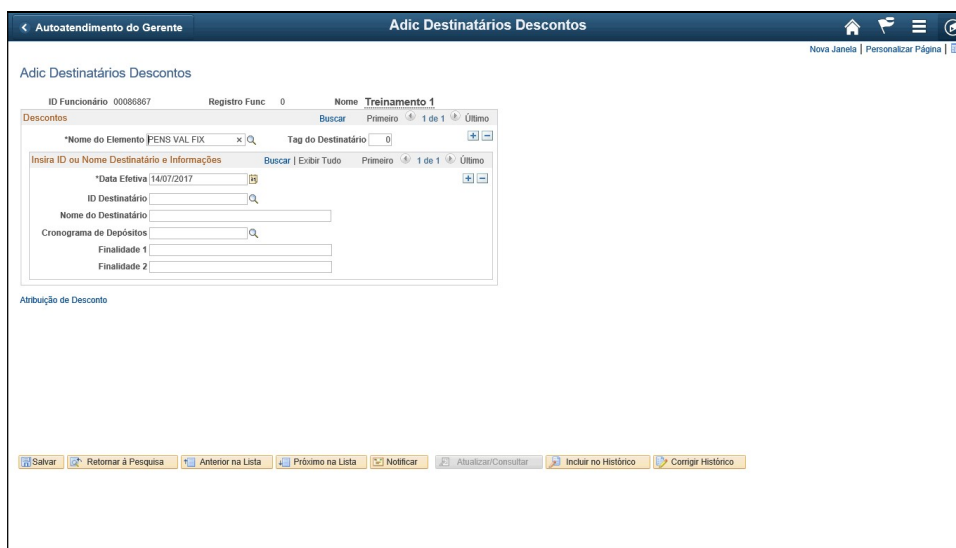
Etapa	Ação
11.	Digite as informações desejadas no campo Nome do Elemento . Digite " PENS ". Nome do Elemento <input type="text" value="começa com"/> <input style="border: 2px solid red;" type="text"/>



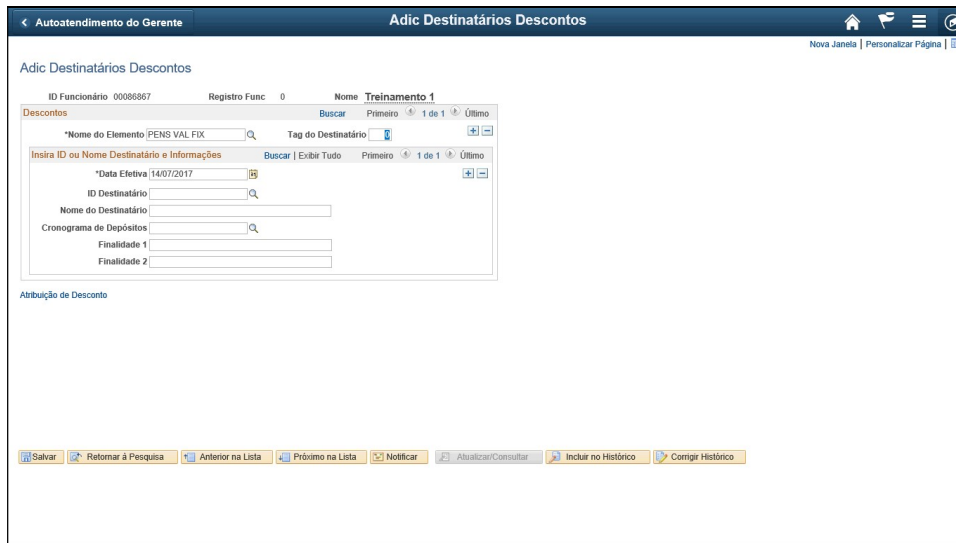
Etapa	Ação
12.	Clique no botão Pesquisar . <input style="border: 2px solid red;" type="button" value="Pesquisar"/>



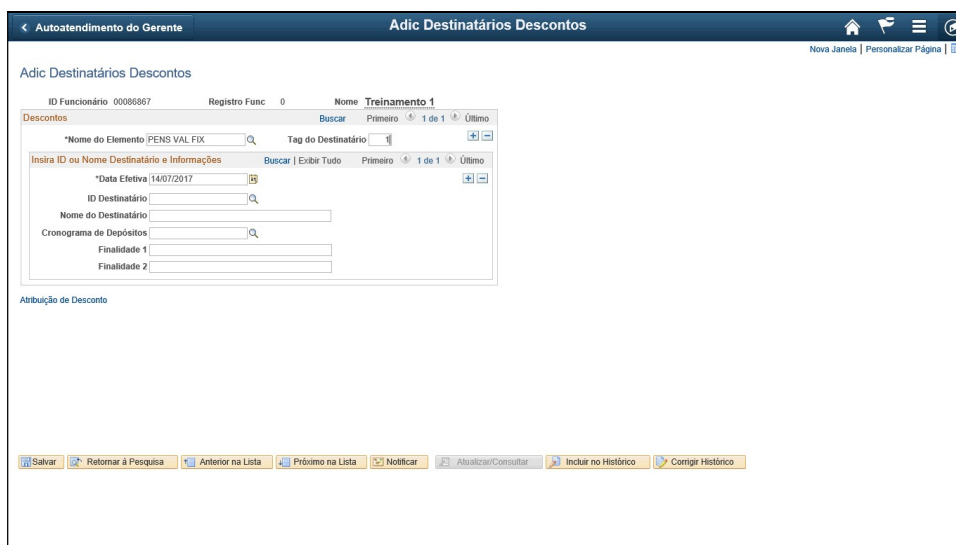
Etapa	Ação
13.	Clique no link Pensão Alimentícia- Valor Fixo . Pensão Alimentícia- Valor Fixo



Etapa	Ação
14.	Clique no campo Tag do Destinatário . Tag do Destinatário <input type="text" value="0"/>



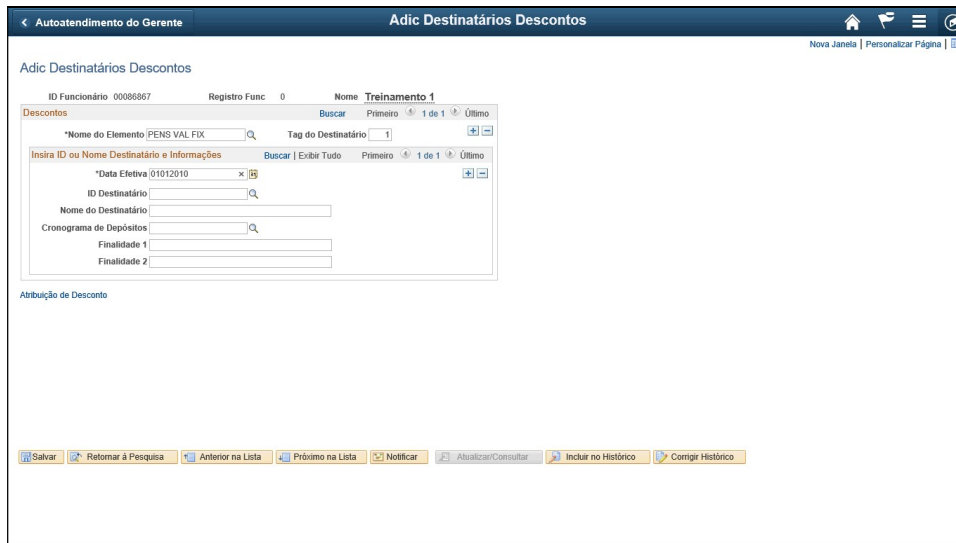
Etapa	Ação
15.	Digite as informações desejadas no campo Tag do Destinatário . Digite "1". Tag do Destinatário <input type="text" value="1"/>



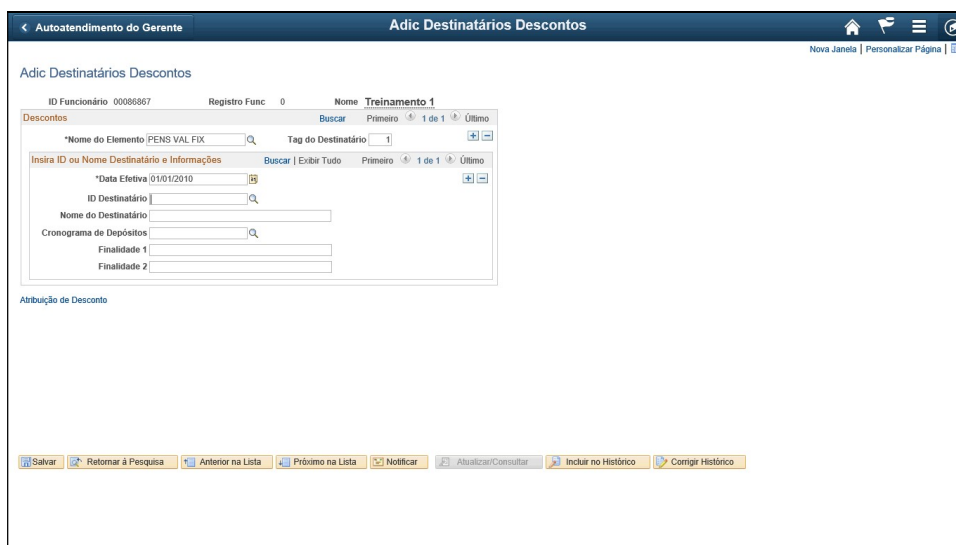
Etapa	Ação
16.	Pressione o botão esquerdo do mouse e arraste-o para seleccionar o texto desejado. Data Efetiva 14/07/2017 <input type="text"/>

Etapa	Ação
17.	Solte o botão do mouse. <div style="border: 1px solid red; padding: 2px; display: inline-block;"> Insira ID ou Nome Destinatário e Informações Buscar Exibir Tudo Primeiro 1 de 1 Último </div>


Etapa	Ação
18.	Digite as informações desejadas no campo Data Efetiva . Digite " 01012010 ". <div style="border: 1px solid red; padding: 2px; display: inline-block;"> Data Efetiva 14/07/2017 </div>



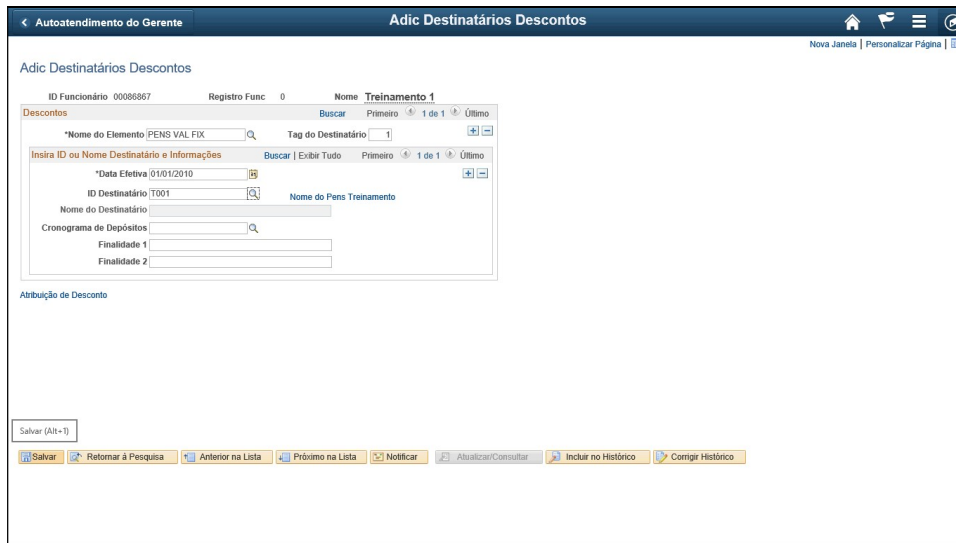
Etapa	Ação
19.	Clique no campo ID Destinatário . ID Destinatário <input style="border: 2px solid red;" type="text"/>




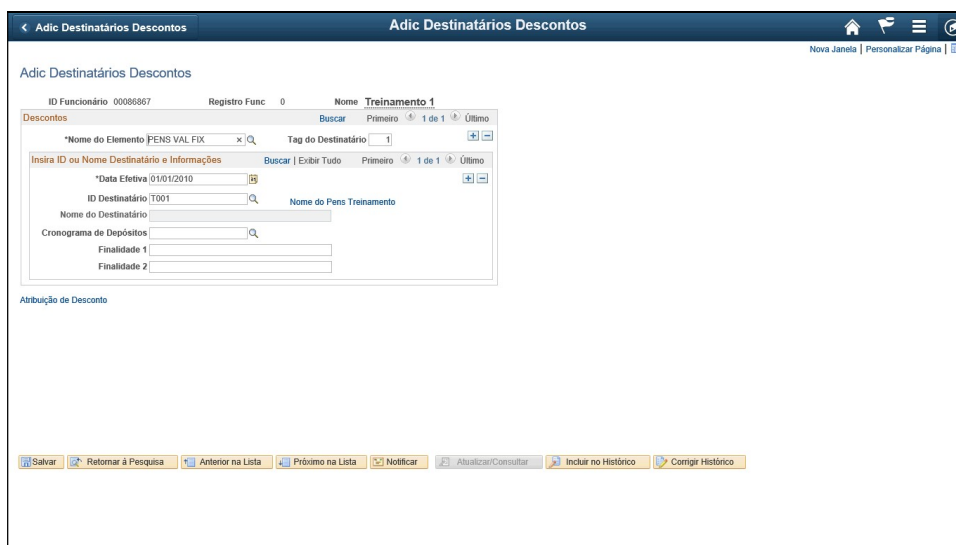
Etapa	Ação
20.	Digite as informações desejadas no campo ID Destinatário . Digite " T001 ". ID Destinatário <input style="border: 2px solid red;" type="text"/>

Etapa	Ação
21.	Clique no objeto T001 . 

Etapa	Ação
22.	Pressione [Tab] .



Etapa	Ação
23.	Clique no botão Salvar . 



Etapa	Ação
24.	Fim do Procedimento.