

[REDACTED]
OUM

TR100 3.4.10. DEFINIR
PARÂMETROS DO FAVORECIDO
FRENTE: FOLHA DE
PAGAMENTO



Autor:

Data de Criação: 12/07/2017 18:47

Última Modificação: 14/07/2017 15:24

Número de Controle: TR100

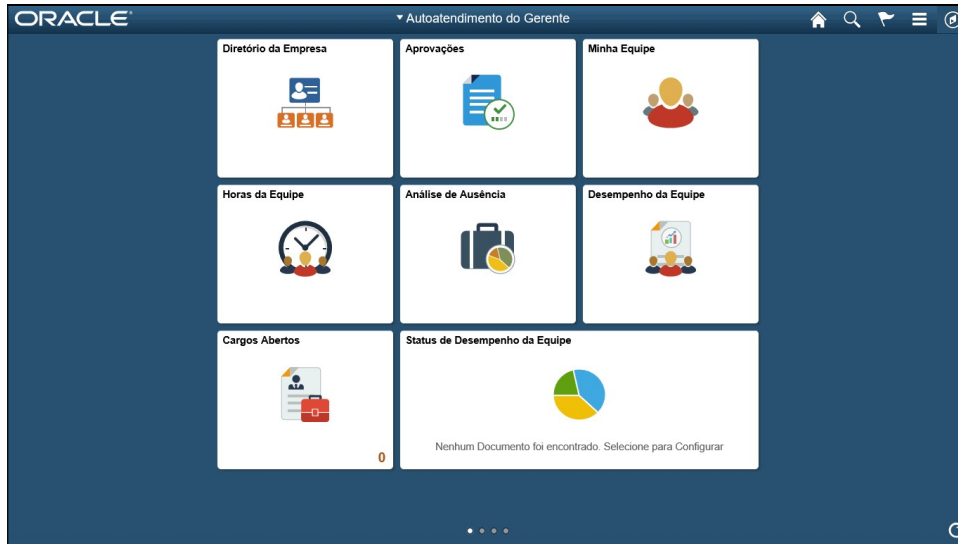
Versão: 1.0


Aprovações:

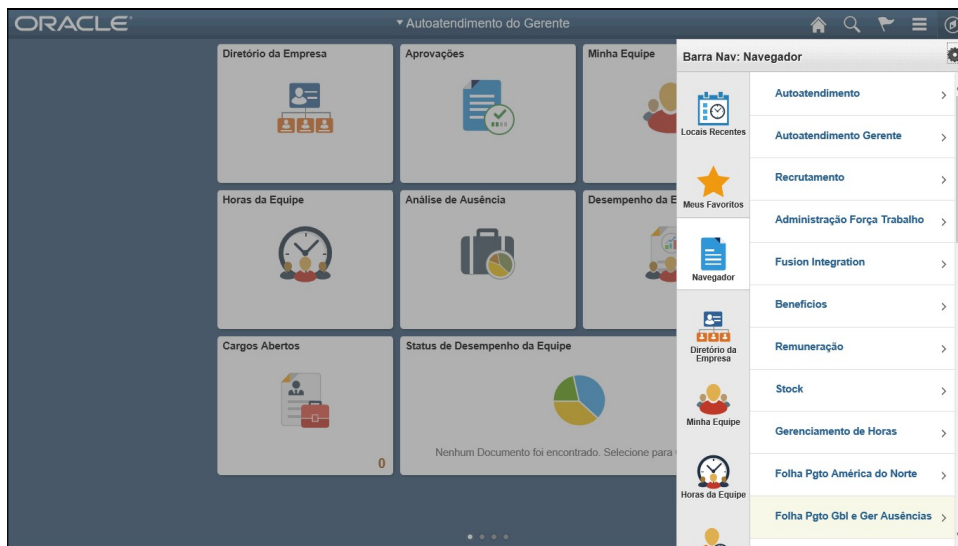
Nomes	Posição	Assinaturas


Procedimento

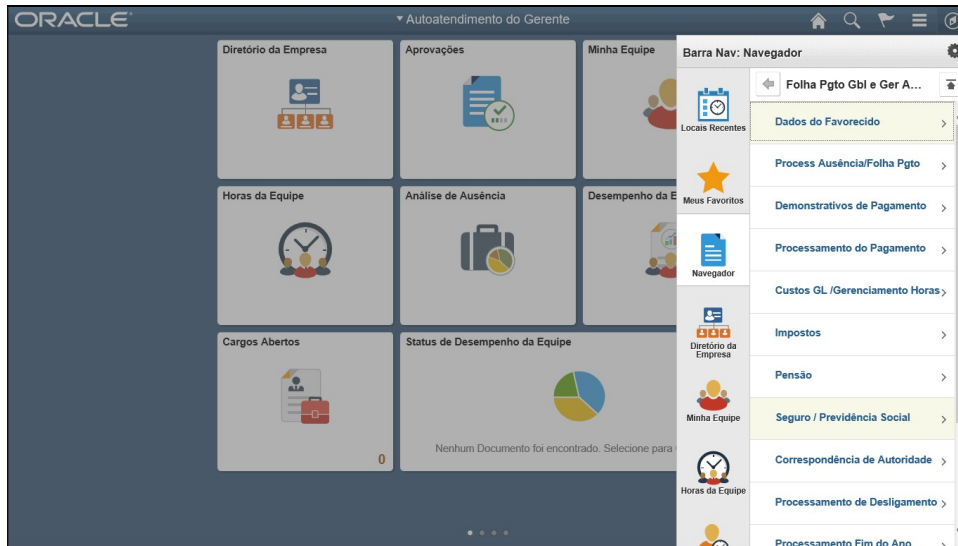
A página Definir Parâmetros do Favorecido é utilizada para informar os diversos tipo de informação pertinentes exclusivamente ao favorecido, tal como Insalubridade, Periculosidade, Código de ocorrência SEFIP, Data de Aviso Prévio.




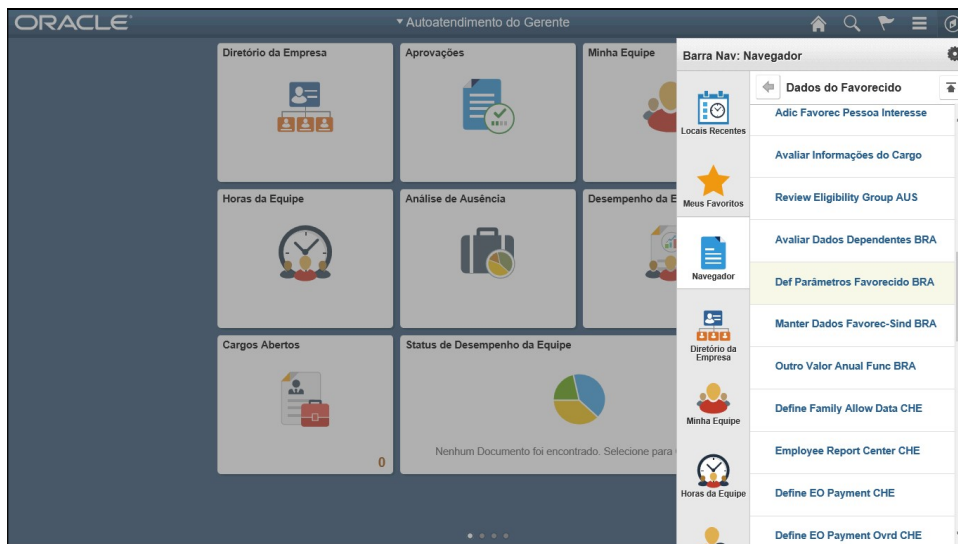
Etapa	Ação
1.	Clique no botão Barra Nav. 



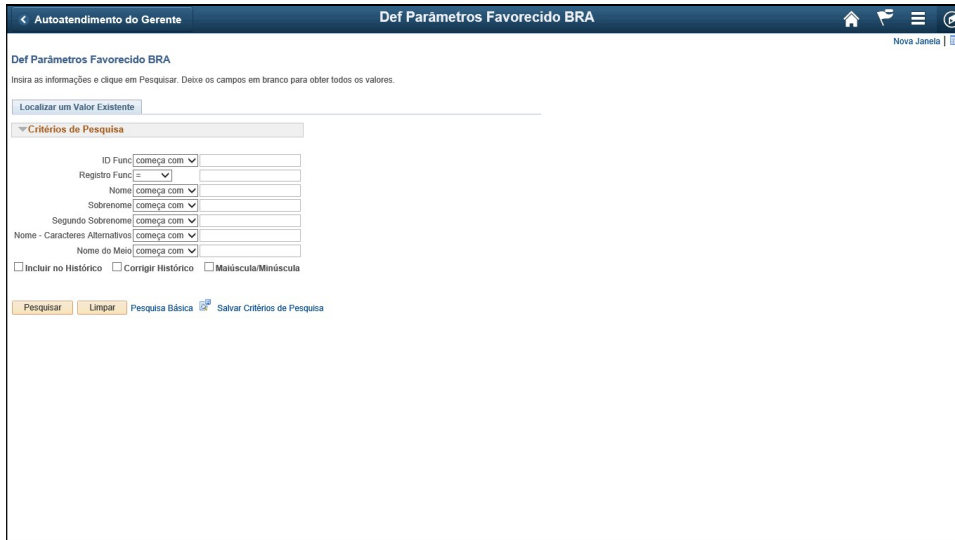
Etapa	Ação
2.	<p>Clique no menu Folha Pgto Gbl e Ger Ausências.</p> 




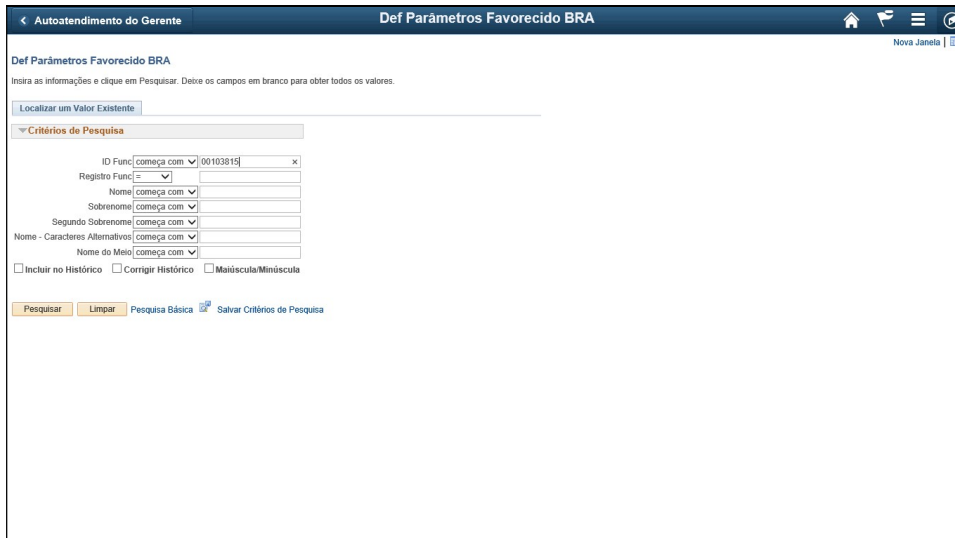
Etapa	Ação
3.	<p>Clique no menu Dados do Favorecido.</p> 



Etapa	Ação
4.	Clique no menu Def Parâmetros Favorecido BRA . 



Etapa	Ação
5.	Digite as informações desejadas no campo ID Func . Digite " 00103815 ". ID Func: começa com ▼ 



Etapa	Ação
6.	Pressione [Enter] .

Autoatendimento do Gerente | Def Parâmetros Favorecido BRA

Parâmetros do Favorecido | Parâmetros de Desligamento | Parâmetros PIS | FGTS and Stability

ID Funcionário 00103815 | Registro Func 0 | Nome ALESSANDRA COSTA DA FONSECA

Parâmetros Favorecido | Buscar | Exibir Tudo | Primeiro 1 de 1 | Último

*Data Inicial [] | Data Final []

*Nível de Risco SEFIP [Padrão] | *Indicador Insalubridade [Padrão] | *Periculosidade [Padrão]

Horas Semanais []

Dedução IR Sobre Aposent | Contribuição Sindical Paga

ID Estabelecimento G5100 | SEC EST PLANEJAMENTO

Tomador de Serviços []

Opção pelo FGTS

Opção pelo FGTS | Data do FGTS 01/06/2011

Opção Pagamento Adiantamento

Opção Pagamento Adiantamento

Cód Sindicato

Código Sindicato 1 [] | Código Sindicato 2 [] | Código Sindicato 3 []

Salvar | Retornar à Pesquisa | Notificar | Atualizar/Consultar | Incluir no Histórico | Corrigir Histórico

Parâmetros do Favorecido | Parâmetros de Desligamento | Parâmetros PIS | FGTS and Stability

Etapa	Ação
7.	Digite as informações desejadas no campo Data Inicial . Digite "010102". Data Inicial <input style="border: 2px solid red; width: 80px; height: 20px;" type="text"/>

Autoatendimento do Gerente | Def Parâmetros Favorecido BRA

Parâmetros do Favorecido | Parâmetros de Desligamento | Parâmetros PIS | FGTS and Stability

ID Funcionário 00103815 | Registro Func 0 | Nome ALESSANDRA COSTA DA FONSECA

Parâmetros Favorecido | Buscar | Exibir Tudo | Primeiro 1 de 1 | Último

*Data Inicial 010102 | Data Final []

*Nível de Risco SEFIP [Padrão] | *Indicador Insalubridade [Padrão] | *Periculosidade [Padrão]

Horas Semanais []

Dedução IR Sobre Aposent | Contribuição Sindical Paga

ID Estabelecimento G5100 | SEC EST PLANEJAMENTO

Tomador de Serviços []

Opção pelo FGTS

Opção pelo FGTS | Data do FGTS 01/06/2011

Opção Pagamento Adiantamento

Opção Pagamento Adiantamento

Cód Sindicato

Código Sindicato 1 [] | Código Sindicato 2 [] | Código Sindicato 3 []

Salvar | Retornar à Pesquisa | Notificar | Atualizar/Consultar | Incluir no Histórico | Corrigir Histórico

Parâmetros do Favorecido | Parâmetros de Desligamento | Parâmetros PIS | FGTS and Stability

Etapa	Ação
8.	Pressione [Tab] .

The screenshot shows the 'Def Parâmetros Favorecido BRA' interface. The 'Parâmetros Favorecido' section is active, displaying fields for 'Data Inicial' (01/01/2002) and 'Data Final'. The 'Indicador Insalubridade' dropdown menu is open, showing 'Padrão' as the selected option. Other options include 'Grat. Máximo', 'Grau Médio', 'Grau Mínimo', and 'Não Aplicável'. The interface also includes sections for 'Opção pelo FGTS', 'Opção Pagamento Adiantamento', and 'Cód Sindicato'.

Etapa	Ação
9.	Clique na lista Indicador Insalubridade . Indicador Insalubridade Padrão ✓

The screenshot shows the 'Def Parâmetros Favorecido BRA' interface. The 'Indicador Insalubridade' dropdown menu is open, and 'Não Aplicável' is now the selected option. The other options ('Grat. Máximo', 'Grau Médio', 'Grau Mínimo') are visible above it. The rest of the interface remains the same as in the previous screenshot.

Etapa	Ação
10.	Clique no item de lista Não Aplicável . Não Aplicável

Etapa	Ação
11.	Clique na lista Nível de Risco SEFIP . <div style="border: 1px solid red; padding: 2px; display: inline-block;"> Nível de Risco SEFIP Padrão </div>

Etapa	Ação
12.	Clique no item de lista Não Aplicável . <div style="background-color: #cccccc; padding: 2px; display: inline-block;"> Não Aplicável </div>


The screenshot shows the 'Def Parâmetros Favorecido BRA' interface. The 'Periculosidade' dropdown menu is open, and 'Padrão' is selected. Other visible fields include 'Data Inicial' (01/01/2002), 'Data Final', 'Nível de Risco SEFIP' (Não Aplicável), 'Indicador Insalubridade' (Não Aplicável), 'Horas Semanais', 'Dedução IR Sobre Aposent' (checkbox), 'Contribuição Sindical Paga' (checkbox), 'ID Estabelecimento' (G5100), 'SEC EST PLANEJAMENTO', 'Tomador de Serviços', 'Opção pelo FGTS' (checked), 'Data do FGTS' (01/06/2011), and 'Cód Sindicato' fields.

Etapa	Ação
13.	Clique na lista Periculosidade . Periculosidade Padrão ✓

The screenshot shows the 'Def Parâmetros Favorecido BRA' interface. The 'Periculosidade' dropdown menu is open, and 'Não Aplicável' is selected. Other visible fields include 'Data Inicial' (01/01/2002), 'Data Final', 'Nível de Risco SEFIP' (Não Aplicável), 'Indicador Insalubridade' (Aplicável), 'Horas Semanais', 'Dedução IR Sobre Aposent' (checkbox), 'Contribuição Sindical Paga' (checkbox), 'ID Estabelecimento' (G5100), 'SEC EST PLANEJAMENTO', 'Tomador de Serviços', 'Opção pelo FGTS' (checked), 'Data do FGTS' (01/06/2011), and 'Cód Sindicato' fields.

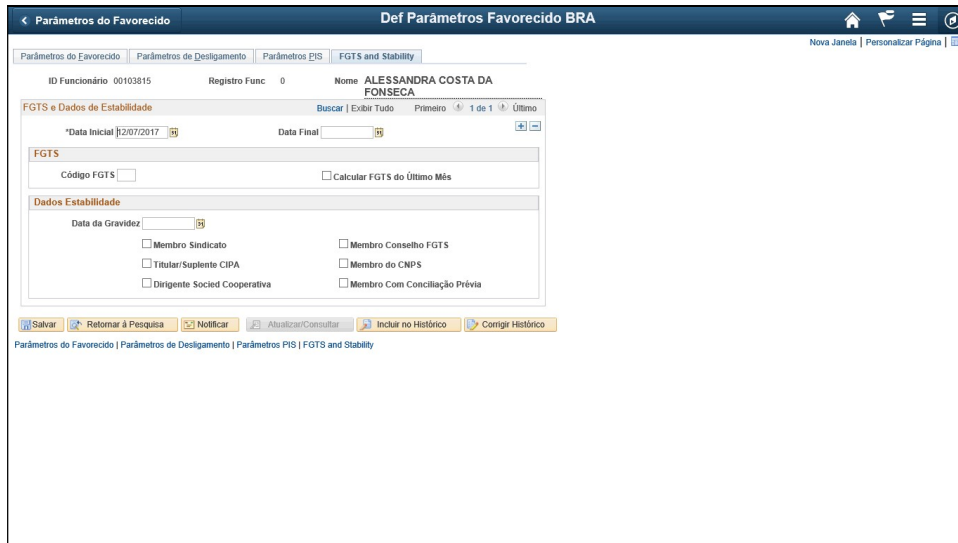
Etapa	Ação
14.	Clique no item de lista Não Aplicável . Não Aplicável


Etapa	Ação
15.	Percorra a opção Opção Pagamento Adiantamento com o botão de rolagem do mouse. 

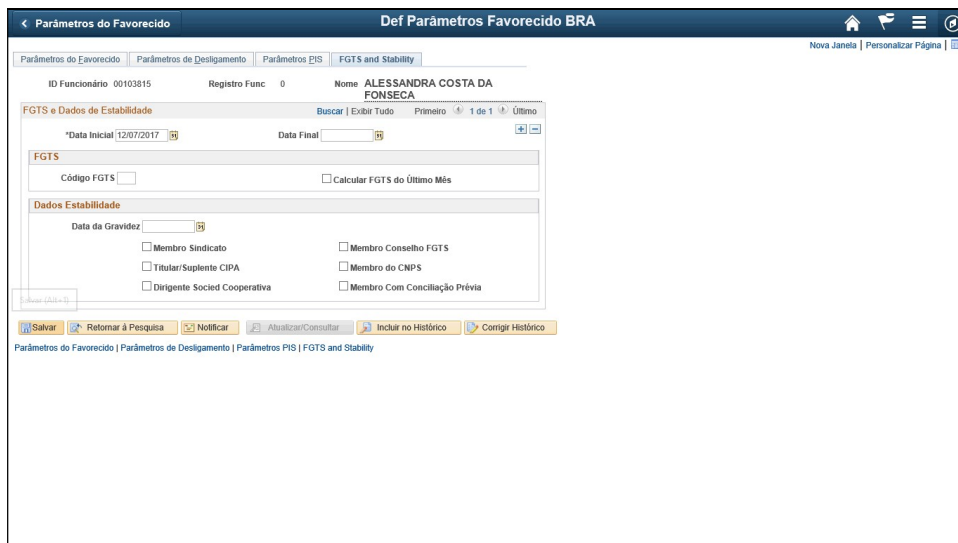
Etapa	Ação
16.	Clique no botão Salvar . 

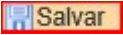
Etapa	Ação
17.	Clique na guia Parâmetros de Desligamento .

Etapa	Ação
18.	Clique no objeto P .



Etapa	Ação
19.	Clique na guia FGTS and Stability . 



Etapa	Ação
20.	Clique no botão Salvar . 

Etapa	Ação
21.	Fim do Procedimento.