

[REDACTED]
OUM

TR100 3.1.7. PENSÃO
PREVIDENCIÁRIA -
ATUALIZAÇÃO DEPENDENTE
PENSIONISTA
FRENTE: AFT



Autor:

Data de Criação: 12/07/2017 18:58

Última Modificação: 21/07/2017 18:52

Número de Controle: TR100

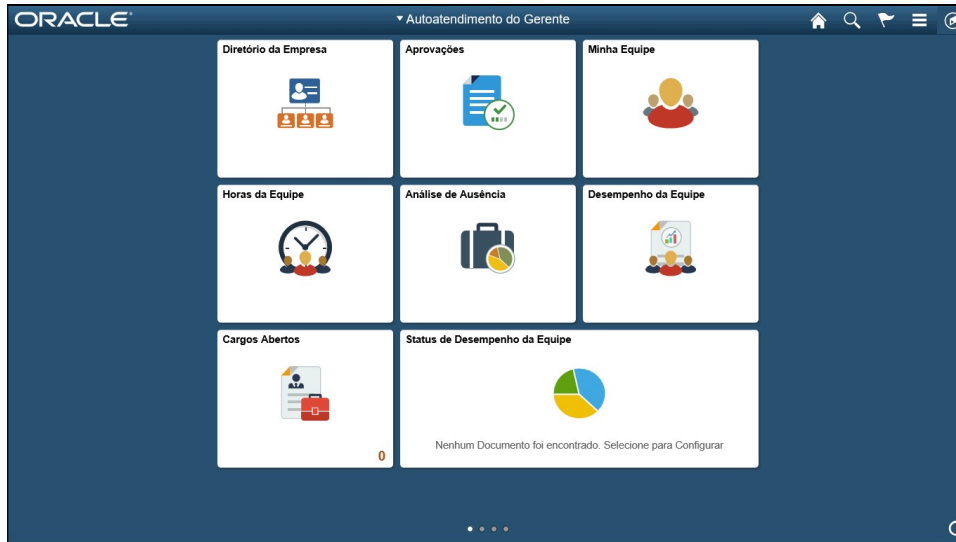
Versão: 1.0


Aprovações:

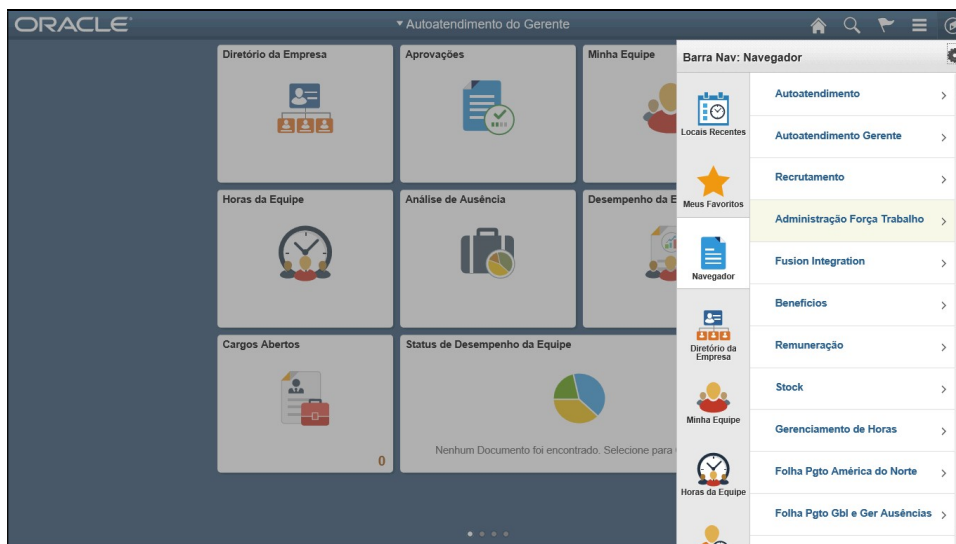
Nomes	Posição	Assinaturas

Procedimento

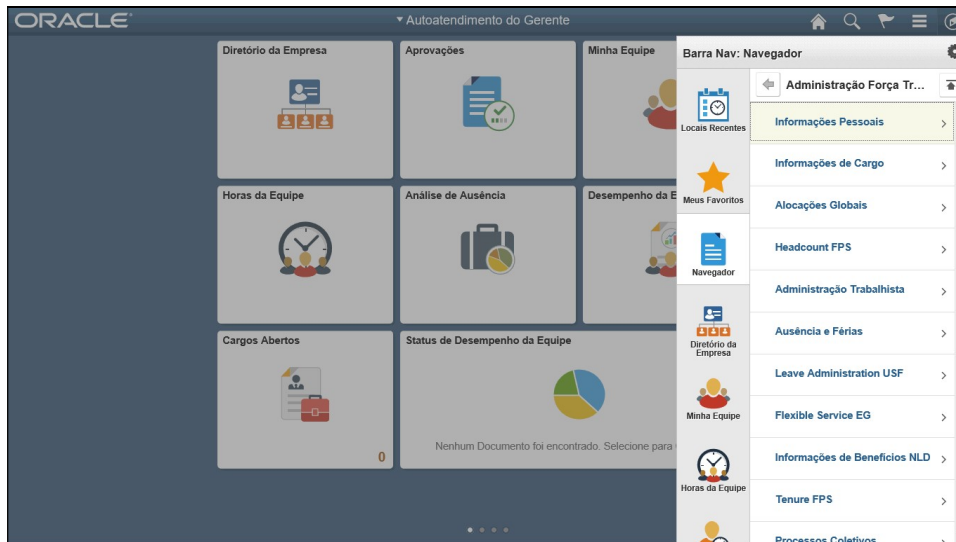
O processo para cadastro de uma Pensão Previdenciária envolve tanto a área de RH como também a área de Folha de Pagamento. A seguir será demonstrada a atualização do cadastro do dependente do instituidor quando este for pensionista.




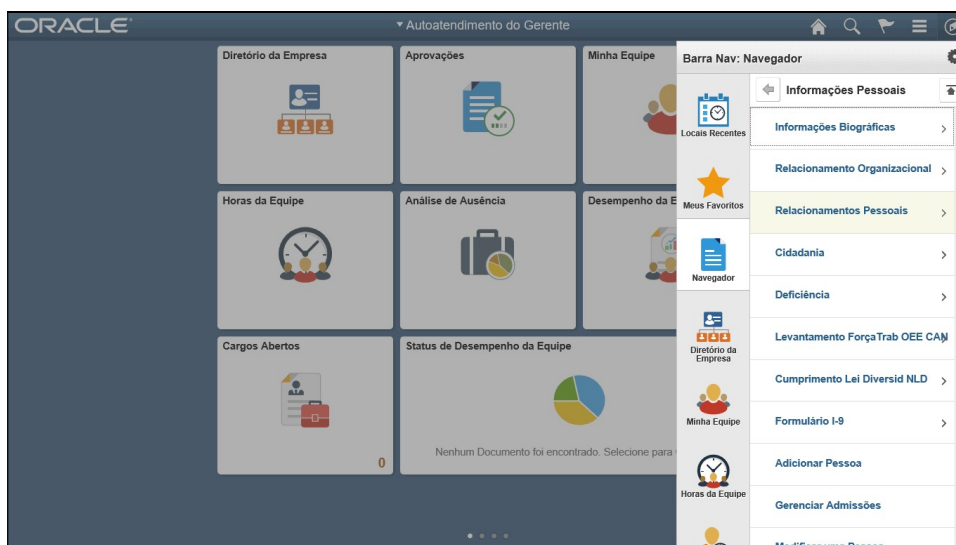
Etapa	Ação
1.	Clique no objeto. 




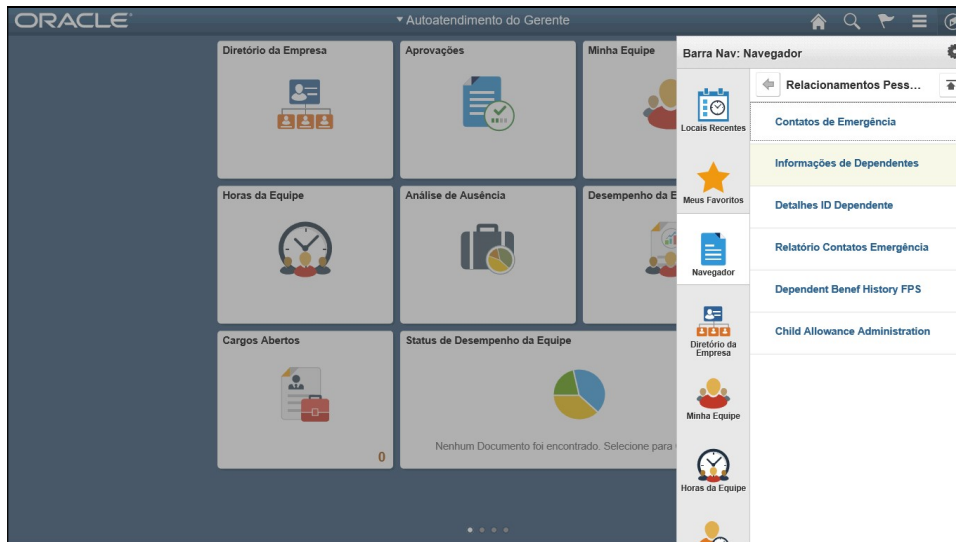
Etapa	Ação
2.	<p>Clique no menu Administração Força Trabalho.</p> 




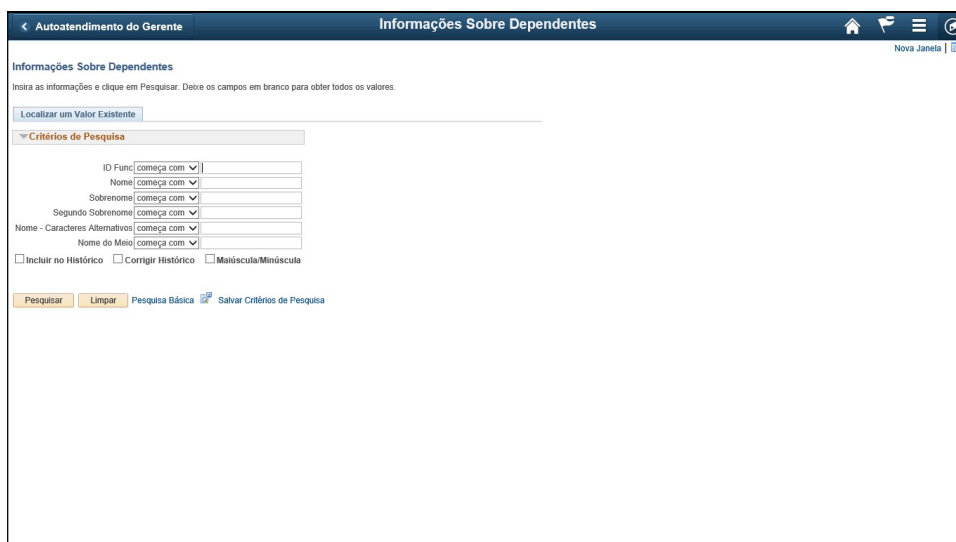
Etapa	Ação
3.	<p>Clique no menu Informações Pessoais.</p> 



Etapa	Ação
4.	Clique no menu Relacionamentos Pessoais . 



Etapa	Ação
5.	Clique no menu Informações de Dependentes . 



Etapa	Ação
6.	<p>A pesquisa de um servidor pode ser realizada através do ID Func, Nome, Sobrenome, Nome do Meio e Matrícula. Para que o sistema busque todos os registros, utilizar "%" ou "0". Neste exemplo vamos realizar a pesquisa pelo ID Func.</p> <p>Digite as informações desejadas no campo ID Func. Digite "00001258".</p> <p>ID Func <input type="text" value="começa com"/> <input type="text" value=""/></p>

Autoatendimento do Gerente | **Informações Sobre Dependentes**

Insira as informações e clique em Pesquisar. Deixe os campos em branco para obter todos os valores.

Localizar um Valor Existente

Críticos de Pesquisa

ID Func: começa com 00001258 x

Nome: começa com

Sobrenome: começa com 00001258 TREINAMENTO 200 200

Segundo Sobrenome: começa com

Nome - Caracteres Alternativos: começa com

Nome do Meio: começa com

Incluir no Histórico Corrigir Histórico Maiúscula/Minúscula

Pesquisar Limpar Pesquisa Básica Salvar Críticos de Pesquisa

Etapa	Ação
7.	<p>Clique no objeto TREINAMENTO 200.</p> <p>TREINAMENTO 200</p>

Autoatendimento do Gerente | **Informações Sobre Dependentes**

Insira as informações e clique em Pesquisar. Deixe os campos em branco para obter todos os valores.

Localizar um Valor Existente

Críticos de Pesquisa

ID Func: começa com 00001258 x

Nome: começa com

Sobrenome: começa com

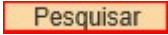
Segundo Sobrenome: começa com

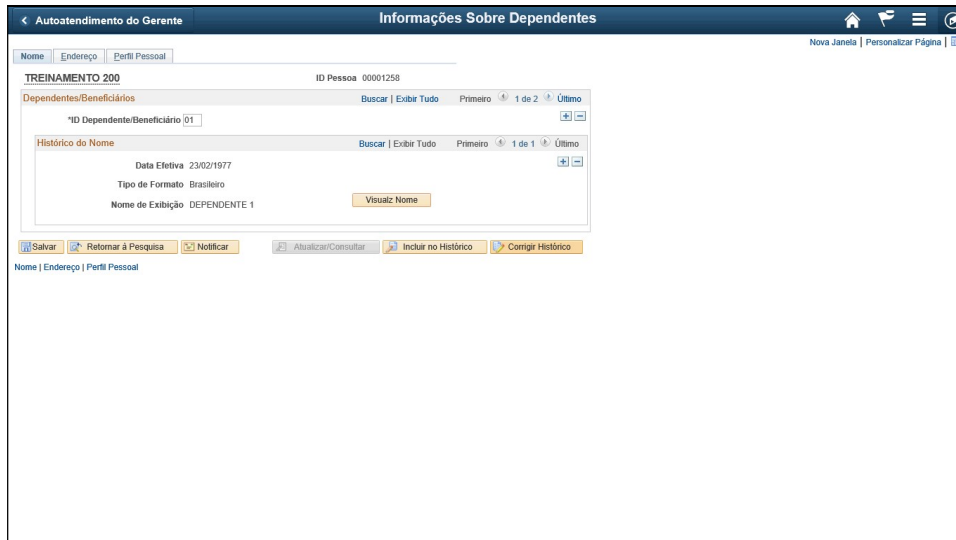
Nome - Caracteres Alternativos: começa com

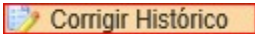
Nome do Meio: começa com

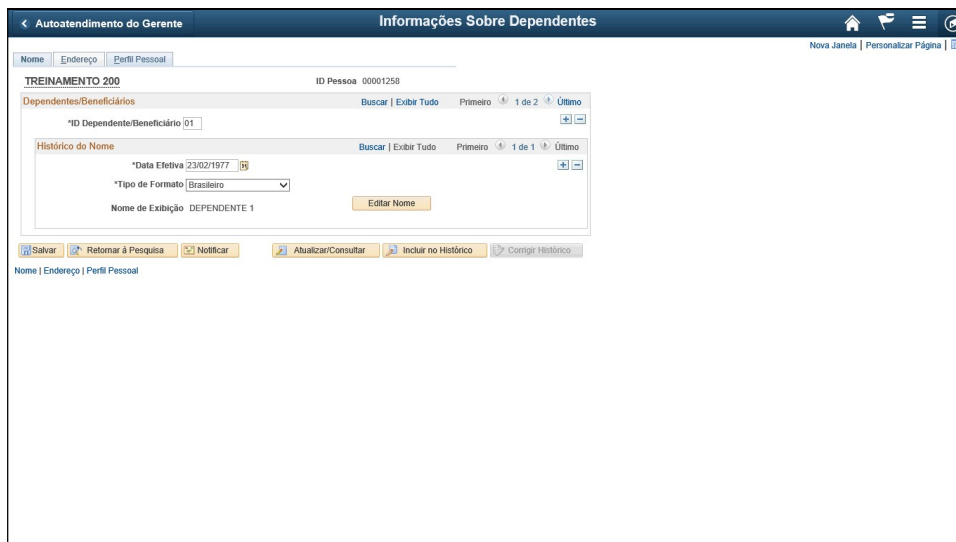
Incluir no Histórico Corrigir Histórico Maiúscula/Minúscula

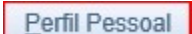
Pesquisar Limpar Pesquisa Básica Salvar Críticos de Pesquisa

Etapa	Ação
8.	Clique no botão Pesquisar . 




Etapa	Ação
9.	Clique no botão Corrigir Histórico . 



Etapa	Ação
10.	Clique na guia Perfil Pessoal . 

Etapa	Ação
11.	Clique na lista Tipo Dependente/Beneficiário . Tipo Dependente/Beneficiário Ambos (IR/SF)

Etapa	Ação
12.	Clique no item de lista Pensionista . Pensionista

Etapa	Ação
13.	Clique no botão Salvar . 

Etapa	Ação
14.	Fim do Procedimento.