

[REDACTED]
OUM

TR100 3.1.6.

MOVIMENTAÇÕES -

ALTERAÇÃO VALOR

REMUNERAÇÃO - DEFINIR

ATUALIZAÇÃO GLOBAL

FRENTE: AFT



Sistema de Gestão e Recursos Humanos

Autor:

Data de Criação: 12/07/2017 22:27

Última Modificação: 21/07/2017 15:17

Número de Controle: TR100

Versão: 1.0

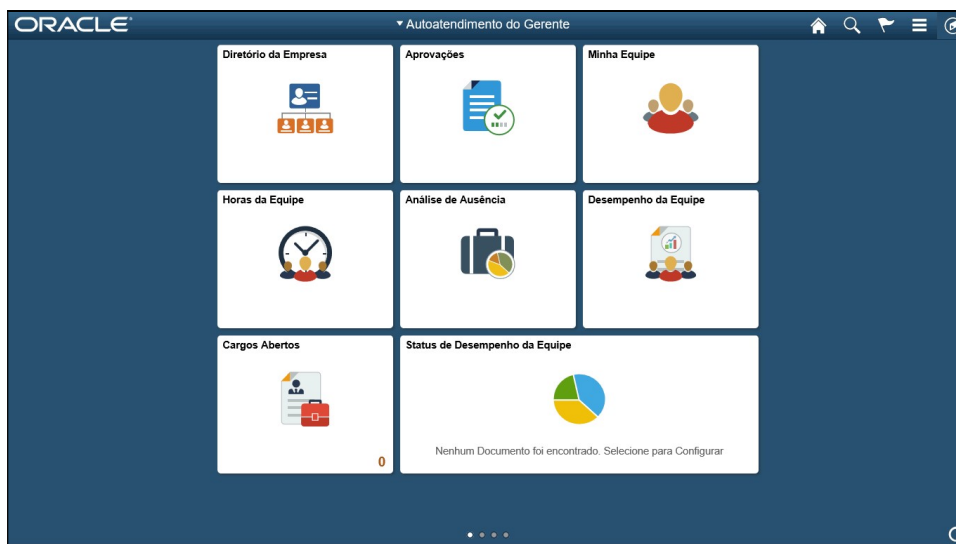
Aprovações:


Nomes	Posição	Assinaturas

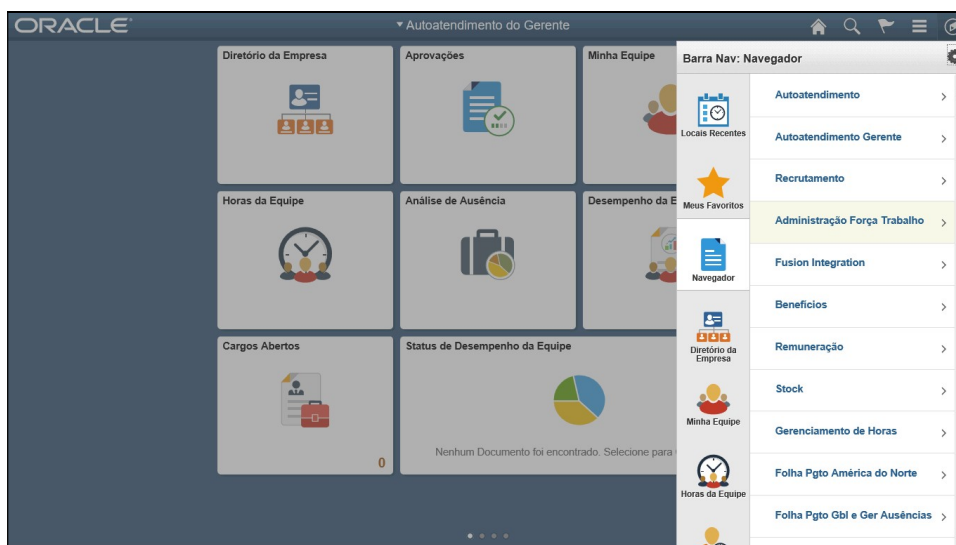
--	--	--

Procedimento

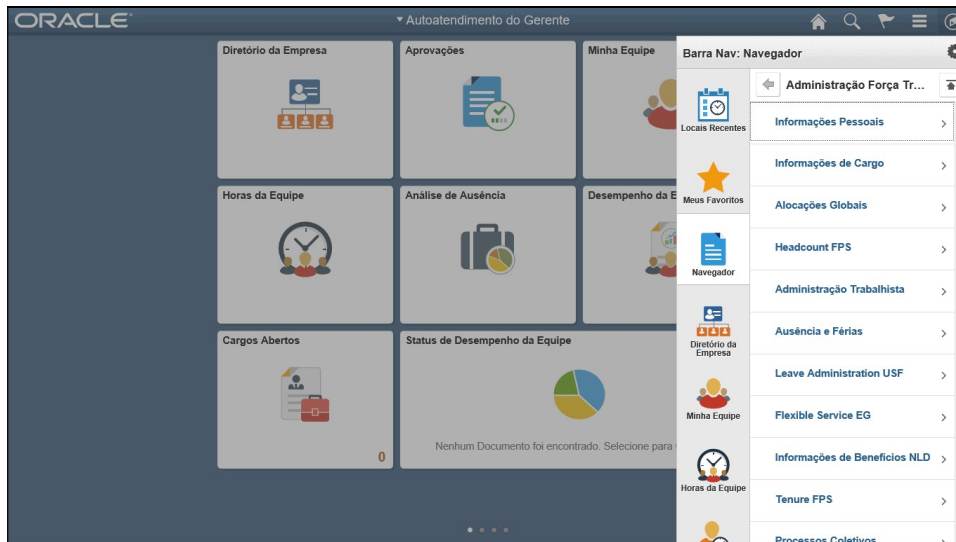
O processo para cadastro de uma Alteração Valor Remuneração envolve somente a área de RH. Após atualização do valor da referência do plano salarial, é possível atualizar os servidores manualmente ou através da Atualização Global. A seguir será demonstrado como Definir Atualização Global, ou seja, definir qual o grupo de servidores que será atualizado e quais ações automáticas serão executadas.



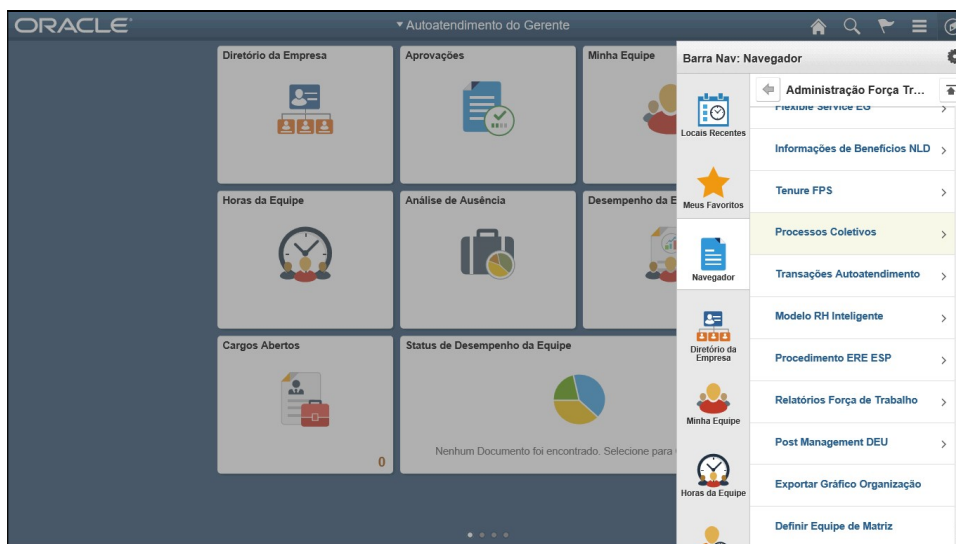
Etapa	Ação
1.	Clique no botão Barra Nav. 




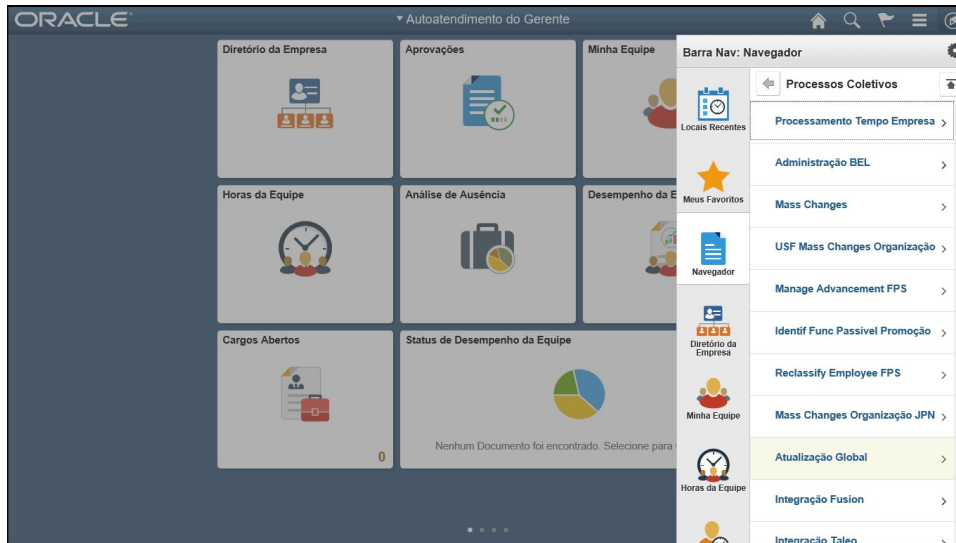
Etapa	Ação
2.	<p>Clique no menu Administração Força Trabalho.</p> 



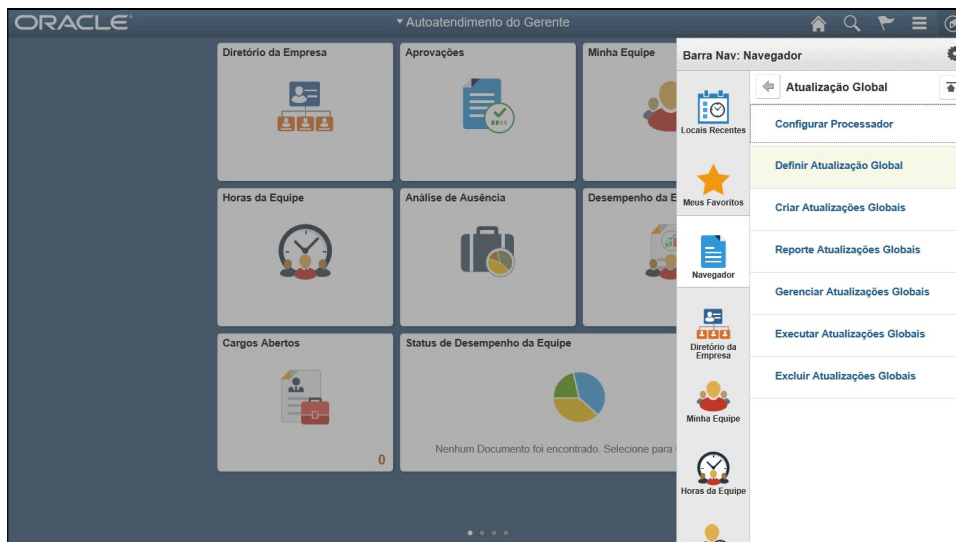
Etapa	Ação
3.	<p>Clique na barra de rolagem.</p>



Etapa	Ação
4.	<p>Clique no menu Processos Coletivos.</p> 




Etapa	Ação
5.	<p>Clique no menu Atualização Global.</p> <div style="border: 2px solid red; padding: 5px; text-align: center; margin: 10px 0;"> <p>Atualização Global ></p> </div>




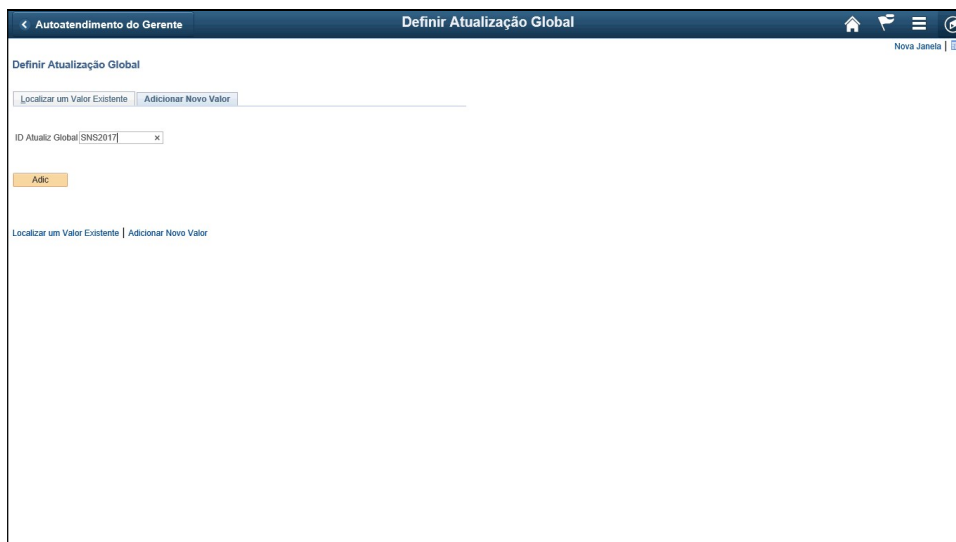
Etapa	Ação
6.	<p>Clique no menu Definir Atualização Global.</p> <div style="border: 2px solid red; padding: 5px; text-align: center; margin: 10px 0;"> <p>Definir Atualização Global</p> </div>


The screenshot shows the 'Definir Atualização Global' page. At the top, there are navigation links: 'Localizar um Valor Existente' and 'Adicionar Novo Valor'. Below this is a section titled 'Critérios de Pesquisa' with several dropdown menus: 'ID Atualiz Global' (set to 'começa com'), 'Descrição' (set to 'começa com'), and 'Status Atualização Global'. There is also a checkbox for 'Maiúscula/Minúscula'. At the bottom of the search criteria section, there are buttons for 'Pesquisar', 'Limpar', 'Pesquisa Básica', and 'Salvar Critérios de Pesquisa'. Below the search criteria, there is a large empty area with the same navigation links at the bottom.

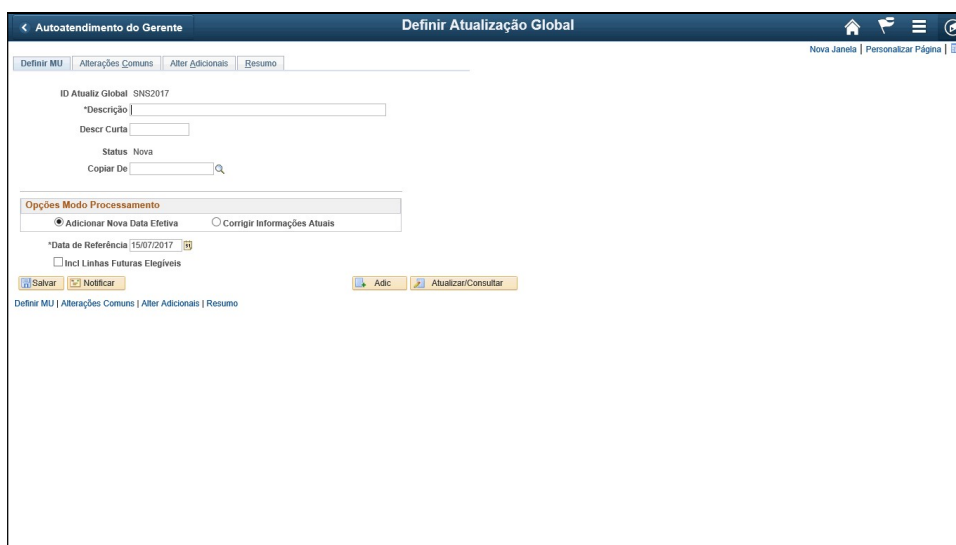
Etapa	Ação
7.	Clique na guia Adicionar Novo Valor . 


The screenshot shows the 'Definir Atualização Global' page after clicking the 'Adicionar Novo Valor' tab. The 'ID Atualiz Global' field now contains the text 'SNS2'. Below the field is a small orange button labeled 'Adic'. The rest of the page is mostly empty with the navigation links at the bottom.

Etapa	Ação
8.	<p>Digite as informações desejadas no campo ID Atualiz Global. Digite "SNS2017".</p> <p>O ID Atualiz Global pode ser a data da execução do processo ou alguma outra definição que referencie a atualização.</p> <p>ID Atualiz Global </p>



Etapa	Ação
9.	Clique no botão Adic. 



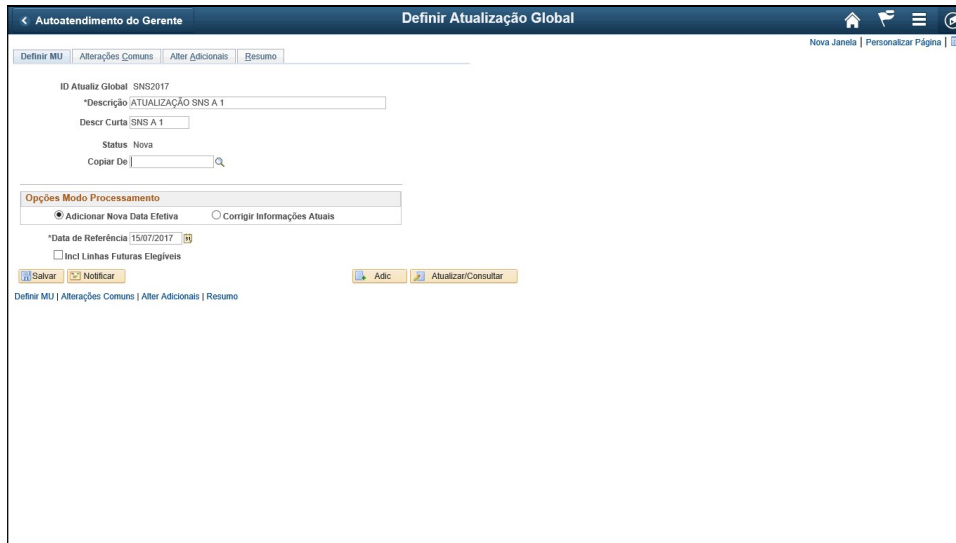
Etapa	Ação
10.	Clique no campo Descrição . 

Etapa	Ação
11.	<p>Digite as informações desejadas no campo Descrição. Digite "ATUALIZAÇÃO SNS A 1", onde poderá ser identificada a atualização que será executada.</p> <p>Descrição <input style="border: 1px solid red;" type="text"/></p>

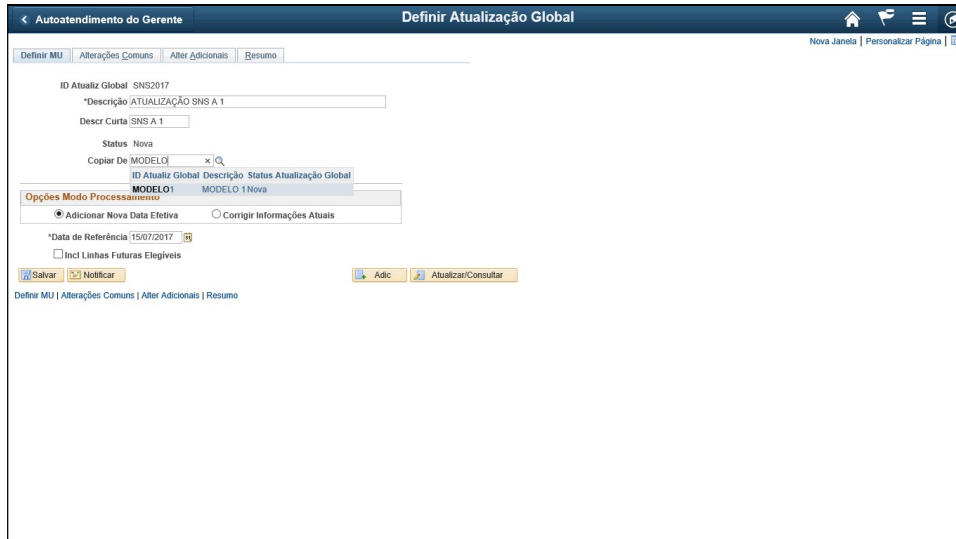
Etapa	Ação
12.	<p>Clique no campo Descr Curta.</p> <p>Descr Curta <input style="border: 1px solid red;" type="text"/></p>

Etapa	Ação
13.	Digite as informações desejadas no campo Descr Curta . Digite "SNS A 1" . Descr Curta <input style="border: 2px solid red;" type="text"/>

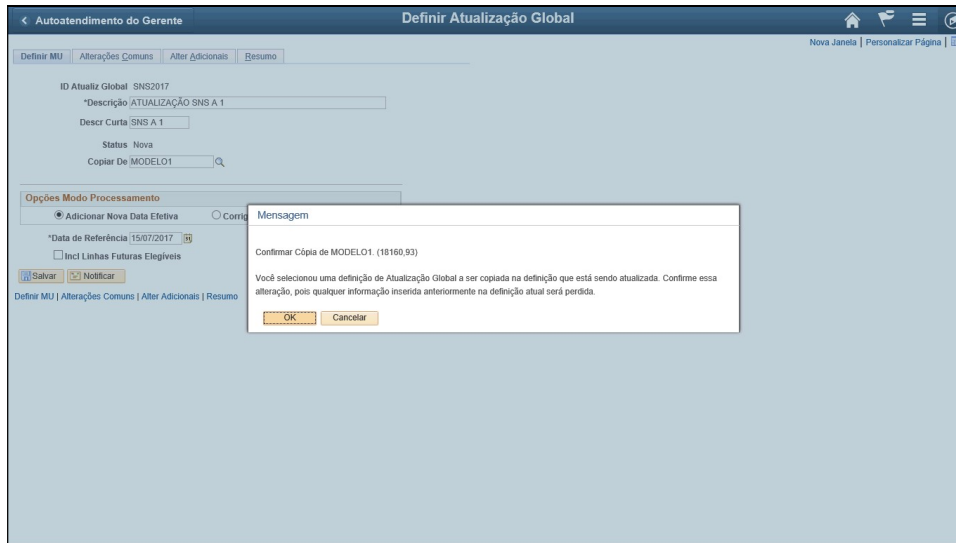
Etapa	Ação
14.	Clique no campo Copiar De . Copiar De <input style="border: 2px solid red;" type="text"/>




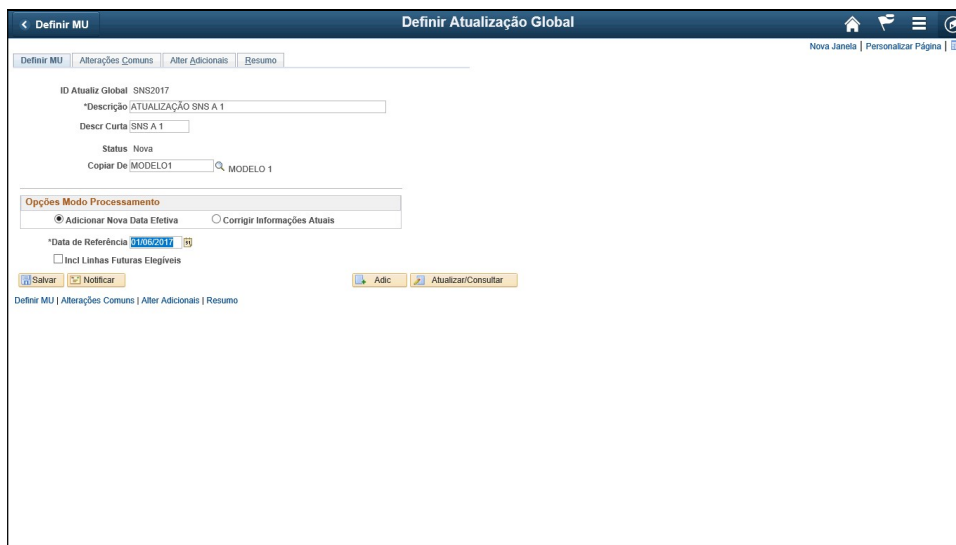
Etapa	Ação
15.	<p>Digite as informações desejadas no campo Copiar De. Digite "MODELO".</p> <p>A definição "MODELO" foi criada para ser copiada e agilizar nas definições futuras. Ao selecionar a definição "MODELO", o sistema copia todos os seus critérios inclusive a data de referência.</p> <p>Copiar De <input style="border: 1px solid red;" type="text"/></p>




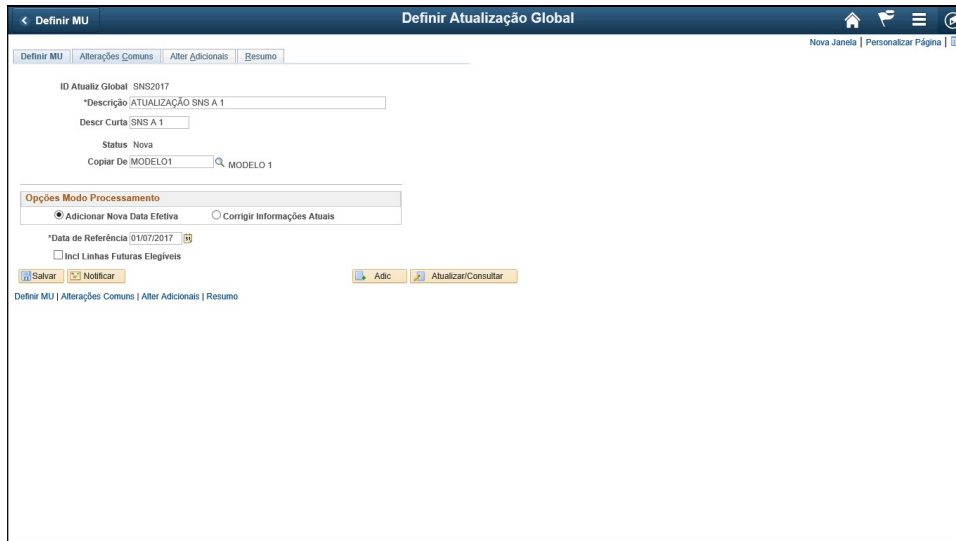
Etapa	Ação
16.	<p>Clique no objeto MODELO.</p> <p>MODELO</p>




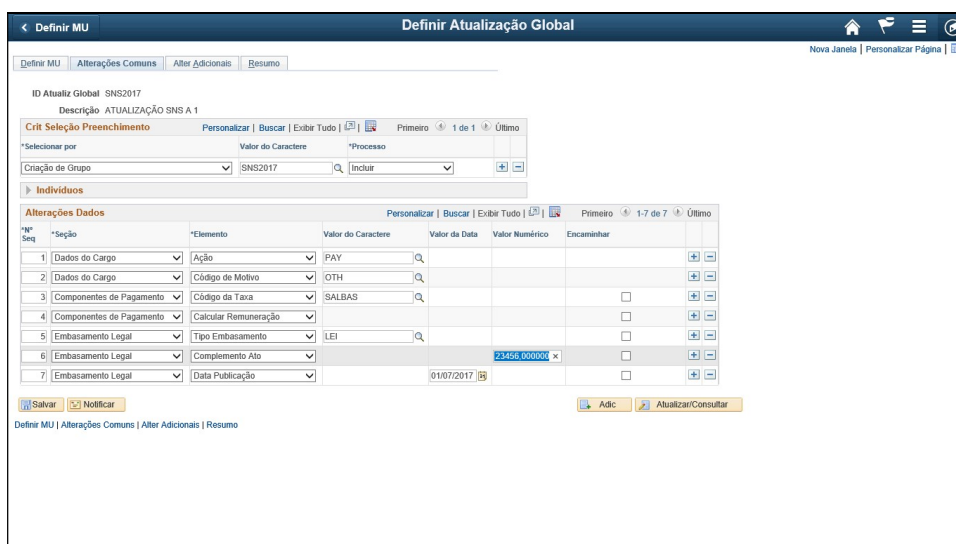
Etapa	Ação
17.	Clique no botão OK . 



Etapa	Ação
18.	Digite as informações desejadas no campo Data de Referência . Digite "01/07/2017" . Importante: como foi realizada uma cópia de uma definição MODELO, é importante revisar a Data de Referência que será a data efetiva incluída na página Dados do Cargo. 



Etapa	Ação
19.	<p>Clique na barra de rolagem Alterações Comuns para visualizar qual grupo, ação, motivo e embasamento legal serão definidos e inseridos na página Dados do Cargo após executar o processo de Atualização Global ou Individual.</p> 



Nº Seq	Seção	Elemento	Valor do Caractere	Valor da Data	Valor Numérico	Encaminhar
1	Dados do Cargo	Ação	PAY			
2	Dados do Cargo	Código de Motivo	OTH			
3	Componentes de Pagamento	Código da Taxa	SALBAS			
4	Componentes de Pagamento	Calcular Remuneração				
5	Embasamento Legal	Tipo Embasamento	LEI			
6	Embasamento Legal	Complemento Ato			2312	
7	Embasamento Legal	Data Publicação		01/07/2017		

Etapa	Ação
20.	<p>Digite as informações desejadas no campo Valor Numérico. Digite "2312".</p>

Definir MU | Alterações Comuns | Alter Adicionais | Resumo

ID Atualiz Global: SNS2017
Descrição: ATUALIZAÇÃO SNS A 1

Crit Seleção Preenchimento

*Selecionar por: Valor do Caractere *Processo

Criação de Grupo: SNS2017 Incluir

Indivíduos

Nº Seq	*Seção	*Elemento	Valor do Caractere	Valor da Data	Valor Numérico	Encaminhar
1	Dados do Cargo	Ação	PAY			
2	Dados do Cargo	Código de Motivo	OTH			
3	Componentes de Pagamento	Código da Taxa	SALBAS			
4	Componentes de Pagamento	Calcular Remuneração				
5	Embasamento Legal	Tipo Embasamento	LEI			
6	Embasamento Legal	Complemento Ato			2312	
7	Embasamento Legal	Data Publicação		01/07/2017		

Salvar Notificar Adic Atualizar/Consultar

Etapa	Ação
21.	Clique no botão Calendário Valor da Data (Alt+5) .



Definir MU | Alterações Comuns | Alter Adicionais | Resumo

ID Atualiz Global: SNS2017
Descrição: ATUALIZAÇÃO SNS A 1

Crit Seleção Preenchimento

*Selecionar por: Valor do Caractere *Processo

Criação de Grupo: SNS2017 Incluir

Indivíduos

Nº Seq	*Seção	*Elemento	Valor do Caractere	Valor da Data	Valor Numérico	Encaminhar
1	Dados do Cargo	Ação	PAY			
2	Dados do Cargo	Código de Motivo	OTH			
3	Componentes de Pagamento	Código da Taxa	SALBAS			
4	Componentes de Pagamento	Calcular Remuneração				
5	Embasamento Legal	Tipo Embasamento	LEI			
6	Embasamento Legal	Complemento Ato			2312	
7	Embasamento Legal	Data Publicação		01/07/2017		

Salvar Notificar Adic Atualizar/Consultar

Calendário: Julho 2017

D S T Q Q S S

1

2 3 4 5 6 7 8

9 10 11 12 13 14 15

16 17 18 19 20 21 22

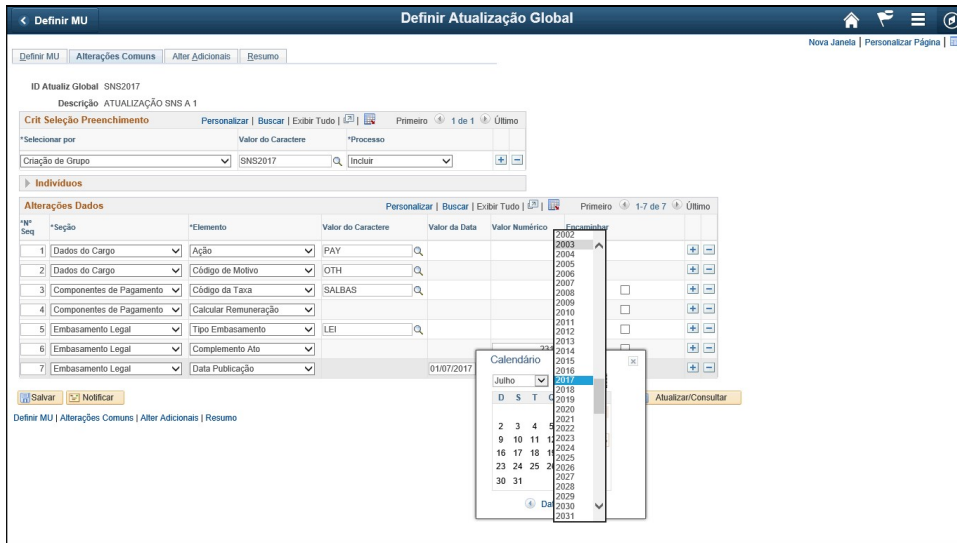
23 24 25 26 27 28 29

30 31

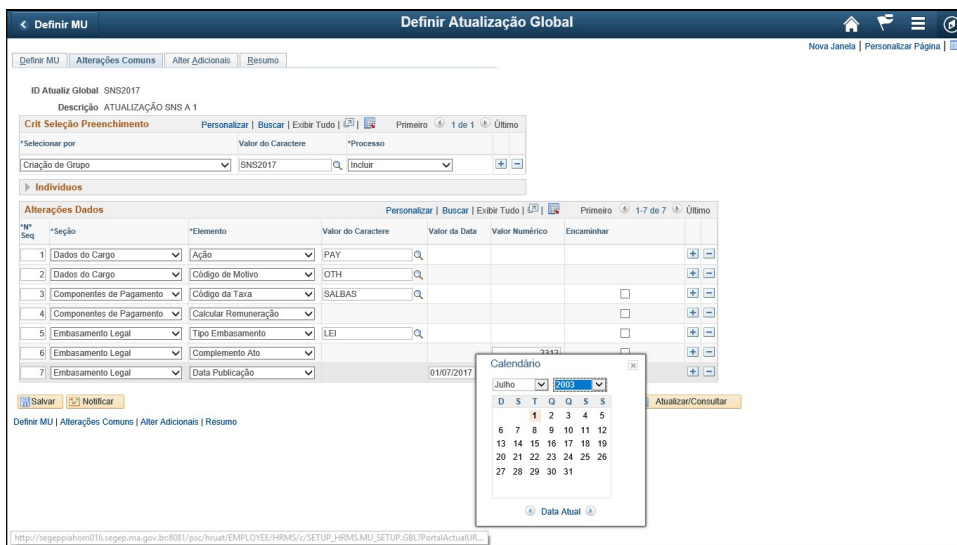
Data Atual

Etapa	Ação
22.	Clique na lista.

2017 ▼



Etapa	Ação
23.	Clique no item de lista 2003 .



Etapa	Ação
24.	Clique no link 15 .

Definir MU | Alterações Comuns | Alter Adicionais | Resumo

ID Atualiz Global: SNS2017
Descrição: ATUALIZAÇÃO SNS A 1

Crit Seleção Preenchimento Personalizar | Buscar | Exibir Tudo | Primeiro 1 de 1 Último

*Selecionar por Valor do Caractere *Processo

Criação de Grupo SNS2017 Incluir


Indivíduos

Alterações Dados Personalizar | Buscar | Exibir Tudo | Primeiro 1-7 de 7 Último

Nº Seq	*Seção	*Elemento	Valor do Caractere	Valor da Data	Valor Numérico	Encaminhar
1	Dados do Cargo	Ação	PAY			
2	Dados do Cargo	Código de Motivo	OTH			
3	Componentes de Pagamento	Código da Taxa	SALBAS			
4	Componentes de Pagamento	Calcular Remuneração				
5	Embasamento Legal	Tipo Embasamento	LEI			
6	Embasamento Legal	Complemento Ato			2312	
7	Embasamento Legal	Data Publicação		15/07/2003		

Salvar Notificar Adic Atualizar/Consultar

Definir MU | Alterações Comuns | Alter Adicionais | Resumo

Etapa	Ação
25.	Clique no botão Salvar . 

Definir MU | Alterações Comuns | Alter Adicionais | Resumo

ID Atualiz Global: SNS2017
Descrição: ATUALIZAÇÃO SNS A 1

Crit Seleção Preenchimento Personalizar | Buscar | Exibir Tudo | Primeiro 1 de 1 Último

*Selecionar por Valor do Caractere *Processo

Criação de Grupo SNS2017 Incluir

Indivíduos

Alterações Dados Personalizar | Buscar | Exibir Tudo | Primeiro 1-7 de 7 Último

Nº Seq	*Seção	*Elemento	Valor do Caractere	Valor da Data	Valor Numérico	Encaminhar
1	Dados do Cargo	Ação	PAY			
2	Dados do Cargo	Código de Motivo	OTH			
3	Componentes de Pagamento	Código da Taxa	SALBAS			
4	Componentes de Pagamento	Calcular Remuneração				
5	Embasamento Legal	Tipo Embasamento	LEI			
6	Embasamento Legal	Complemento Ato			2312.000000	
7	Embasamento Legal	Data Publicação		15/07/2003		

Salvar Notificar Adic Atualizar/Consultar

Definir MU | Alterações Comuns | Alter Adicionais | Resumo

Etapa	Ação
26.	Fim do Procedimento.