

[REDACTED]  
OUM

TR100 3.1.4. DADOS

BANCÁRIOS

FRENTE: AFT



Sistema de Gestão e Recursos Humanos

Autor:

Data de Criação: 26/07/2017 14:54

Última Modificação: 03/08/2017 00:13

Número de Controle: TR100

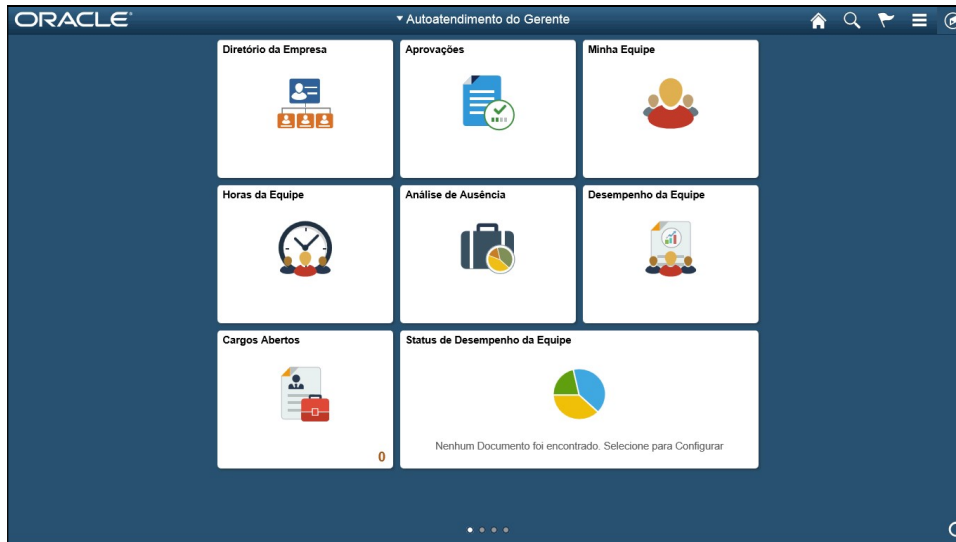
Versão: 1.0


**Aprovações:**

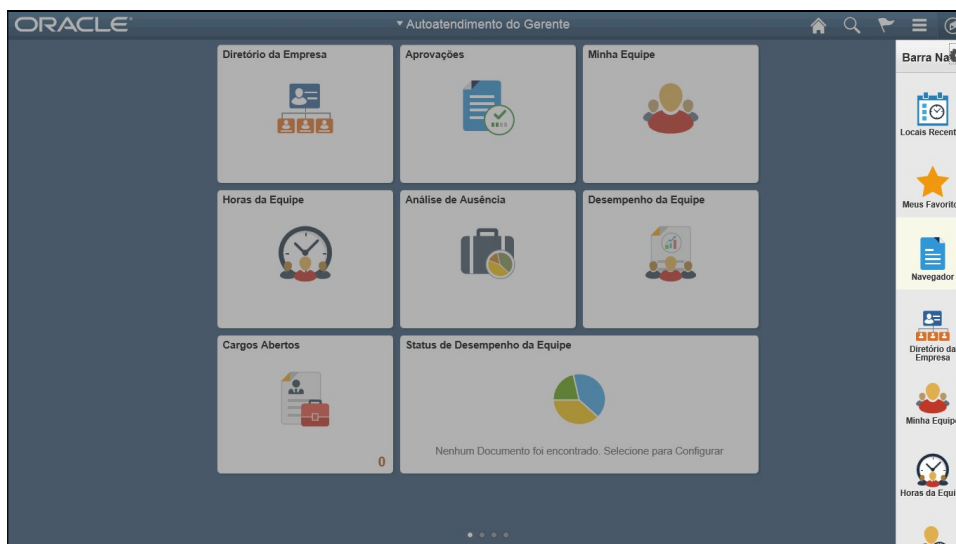
<b>Nomes</b>	<b>Posição</b>	<b>Assinaturas</b>


## Procedimento

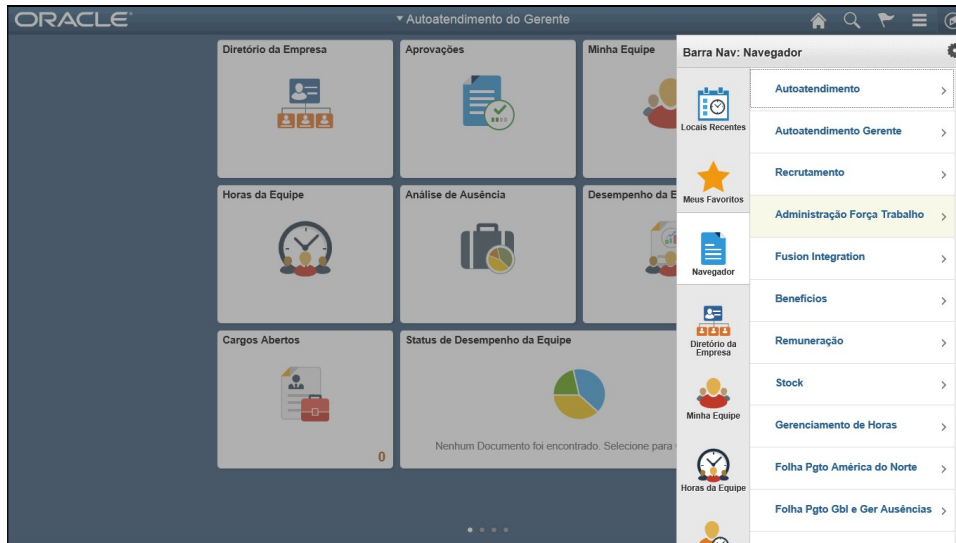
Neste treinamento iremos cadastrar informações da conta bancária, que é obrigatória para o processo de Nomeação e para pagamento de remuneração do servidor.



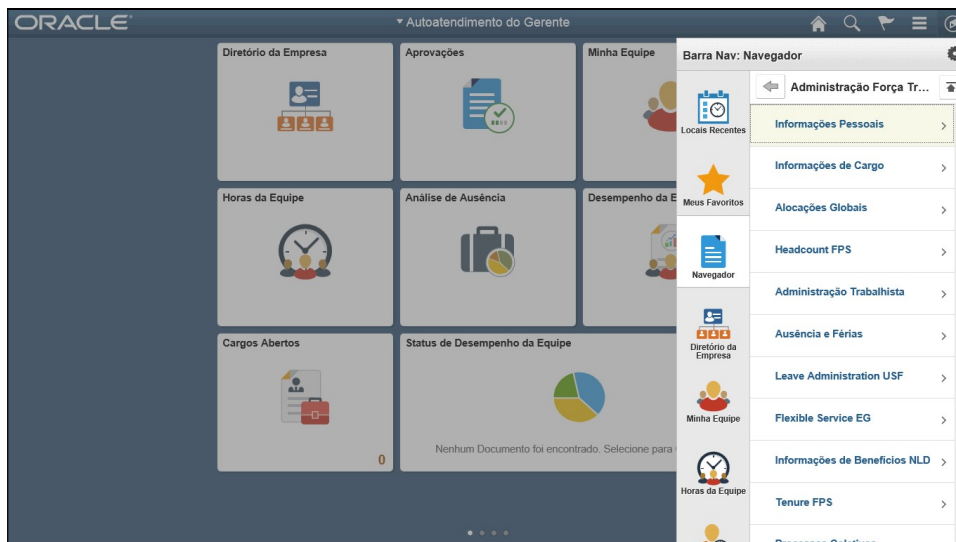
Etapa	Ação
1.	Clique no objeto. 



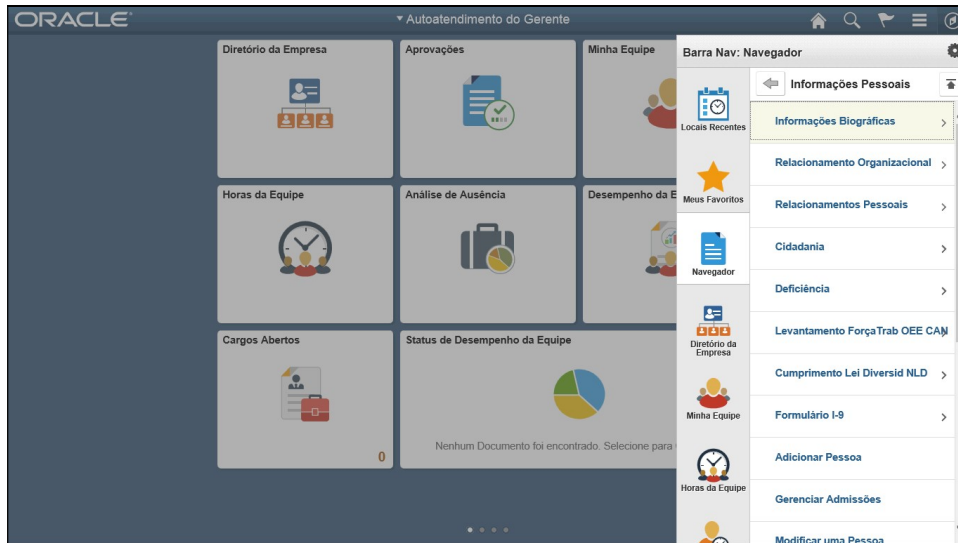
Etapa	Ação
2.	Clique no botão <b>Navegador</b> .  <b>Navegador</b>




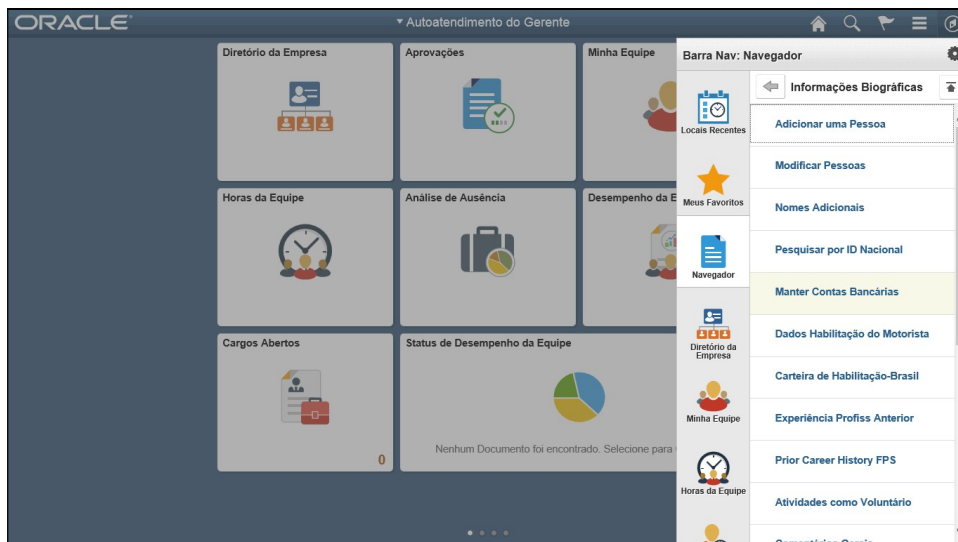
Etapa	Ação
3.	<p>Clique no menu <b>Administração Força Trabalho</b>.</p> <div style="border: 2px solid red; padding: 5px; text-align: center; margin: 10px 0;"> <p><b>Administração Força Trabalho</b> &gt;</p> </div>




Etapa	Ação
4.	<p>Clique no menu <b>Informações Pessoais</b>.</p> <div style="border: 2px solid red; padding: 5px; text-align: center; margin: 10px 0;"> <p><b>Informações Pessoais</b> &gt;</p> </div>




Etapa	Ação
5.	Clique no menu <b>Informações Biográficas</b> . 




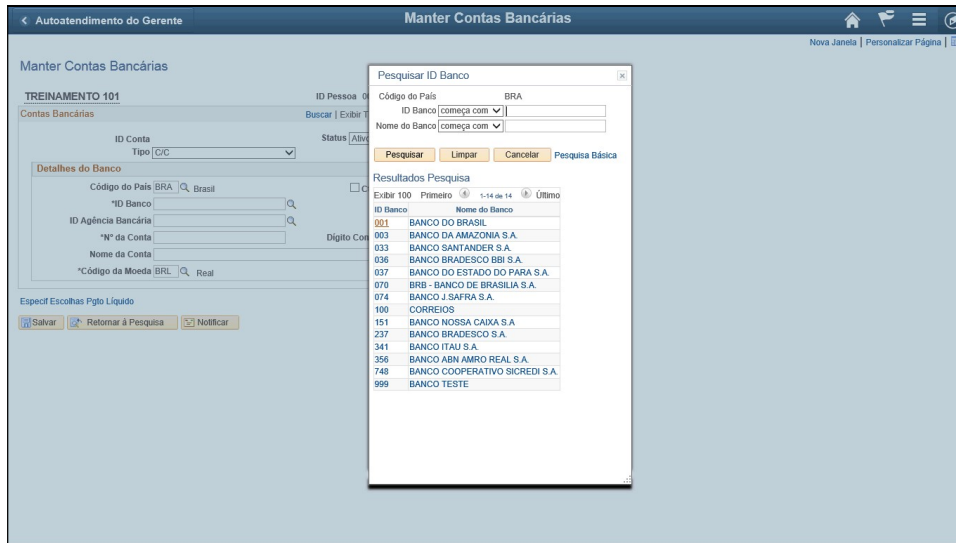
Etapa	Ação
6.	Clique no menu <b>Manter Contas Bancárias</b> . 


Etapa	Ação
7.	<p>Digite as informações desejadas no campo <b>ID Func</b>. Digite "00086871".</p> <p>ID Func: <input type="text" value="começa com"/> <input style="border: 2px solid red;" type="text"/></p>

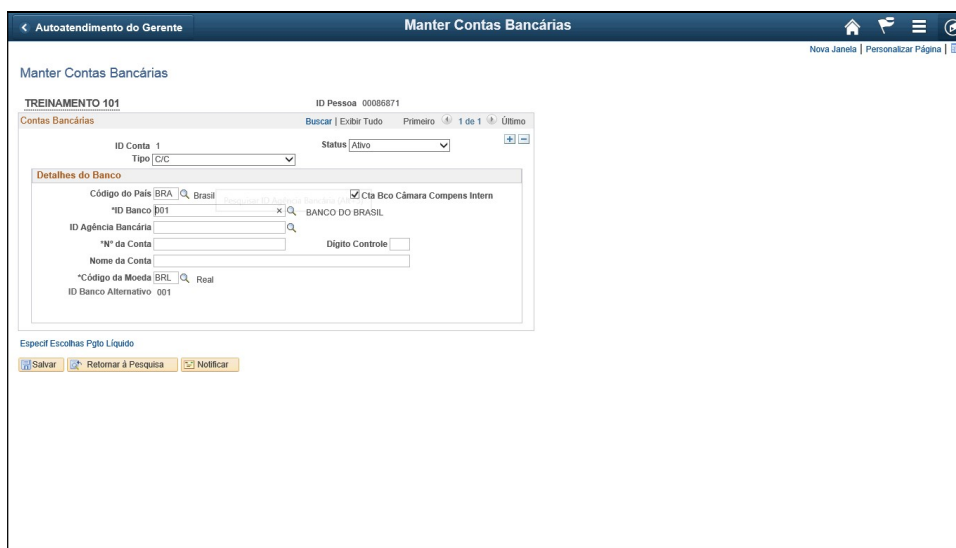
Etapa	Ação
8.	<p>Clique no objeto <b>00086871</b>.</p> <p><b>00086871</b></p>


Etapa	Ação
9.	Clique no botão <b>Pesquisar</b> . 

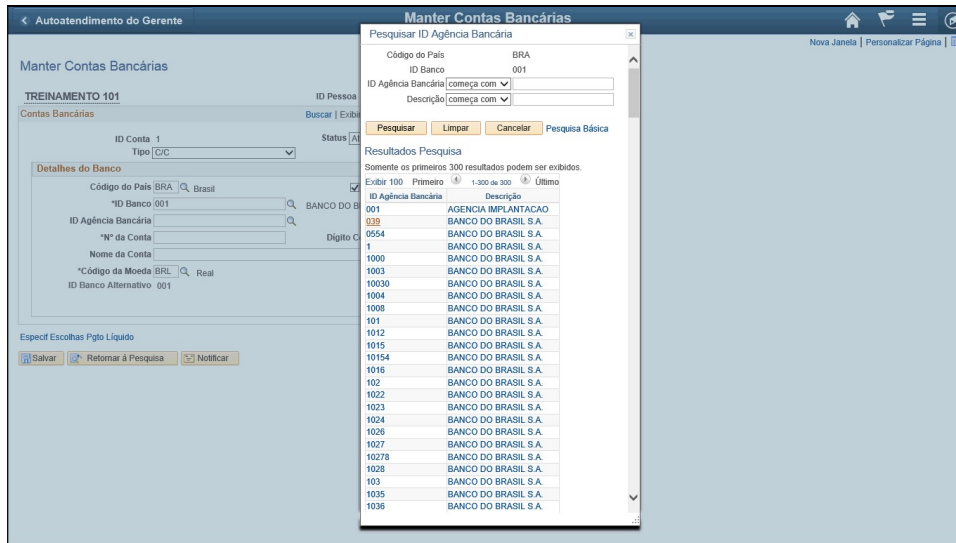
Etapa	Ação
10.	Clique no botão <b>Pesquisar ID Banco (Alt+5)</b> . 




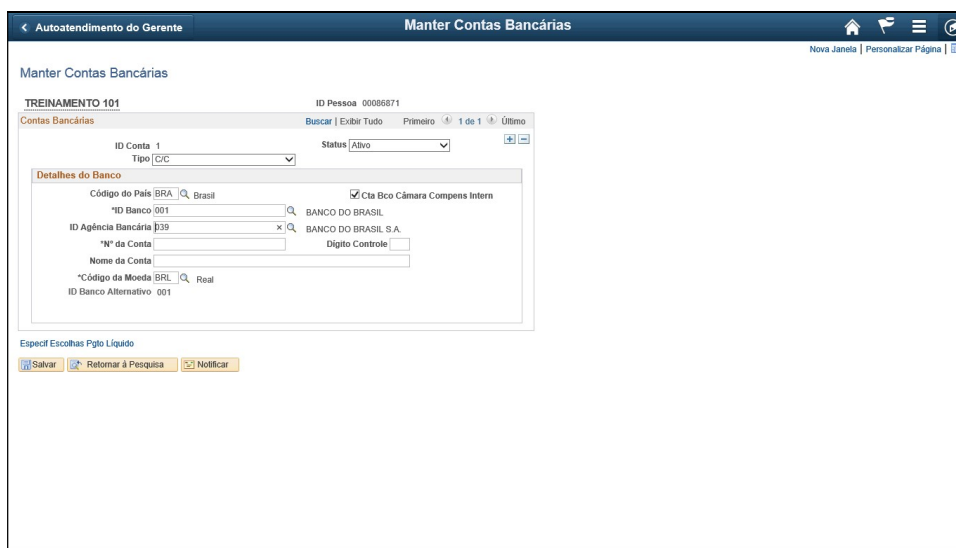
Etapa	Ação
11.	Clique no link <b>001</b> . 




Etapa	Ação
12.	Clique no botão <b>Pesquisar ID Agência Bancária (Alt+5)</b> . 



Etapa	Ação
13.	Clique no link <b>039</b> . 



Etapa	Ação
14.	Clique no campo <b>Nº da Conta</b> . <b>Nº da Conta</b> 

Autoatendimento do Gerente | Manter Contas Bancárias

Manter Contas Bancárias

TREINAMENTO 101 | ID Pessoa 00066871

Contas Bancárias | Buscar | Exibir Tudo | Primeiro | 1 de 1 | Último

ID Conta 1 | Tipo C/C | Status Ativo

**Detalhes do Banco**

Código do País BRA | Brasil |  Cta Bco Câmara Compens Intern

\*ID Banco 001 | BANCO DO BRASIL

ID Agência Bancária 039 | BANCO DO BRASIL S.A.

\*Nº da Conta | Dígito Controle

Nome da Conta

\*Código da Moeda BRL | Real

ID Banco Alternativo 001

Especif Escolhas Pgto Líquido

Salvar | Retornar à Pesquisa | Notificar

Etapa	Ação
15.	Digite as informações desejadas no campo <b>Nº da Conta</b> . Digite "123456". Nº da Conta <input style="border: 1px solid red;" type="text"/>

Autoatendimento do Gerente | Manter Contas Bancárias

Manter Contas Bancárias

TREINAMENTO 101 | ID Pessoa 00066871

Contas Bancárias | Buscar | Exibir Tudo | Primeiro | 1 de 1 | Último

ID Conta 1 | Tipo C/C | Status Ativo

**Detalhes do Banco**

Código do País BRA | Brasil |  Cta Bco Câmara Compens Intern

\*ID Banco 001 | BANCO DO BRASIL

ID Agência Bancária 039 | BANCO DO BRASIL S.A.

\*Nº da Conta 123456 | Dígito Controle

Nome da Conta

\*Código da Moeda BRL | Real

ID Banco Alternativo 001

Especif Escolhas Pgto Líquido

Salvar | Retornar à Pesquisa | Notificar

Etapa	Ação
16.	Clique no campo <b>Dígito Controle</b> . Dígito Controle <input style="border: 1px solid red;" type="text"/>

Autoatendimento do Gerente | Manter Contas Bancárias

Manter Contas Bancárias

TREINAMENTO 101 | ID Pessoa 00086871

Contas Bancárias | Buscar | Exibir Tudo | Primeiro | 1 de 1 | Último

ID Conta: 1 | Tipo: C/C | Status: Ativo

**Detalhes do Banco**

Código do País: BRA | Brasil |  Cta Bco Câmara Compens Intern

\*ID Banco: 001 | BANCO DO BRASIL

ID Agência Bancária: 039 | BANCO DO BRASIL S.A.

\*Nº da Conta: 123456 | Digito Controle: [ ]

Nome da Conta: [ ]

\*Código da Moeda: BRL | Real

ID Banco Alternativo: 001

Especif Escolhas Pgto Líquido

Etapa	Ação
17.	Digite as informações desejadas no campo <b>Digito Controle</b> . Digite "7". Digito Controle <input style="border: 1px solid red; width: 30px; height: 15px;" type="text"/>

Autoatendimento do Gerente | Manter Contas Bancárias

Manter Contas Bancárias

TREINAMENTO 101 | ID Pessoa 00086871

Contas Bancárias | Buscar | Exibir Tudo | Primeiro | 1 de 1 | Último

ID Conta: 1 | Tipo: C/C | Status: Ativo

**Detalhes do Banco**

Código do País: BRA | Brasil |  Cta Bco Câmara Compens Intern

\*ID Banco: 001 | BANCO DO BRASIL

ID Agência Bancária: 039 | BANCO DO BRASIL S.A.

\*Nº da Conta: 123456 | Digito Controle: 7

Nome da Conta: [ ]

\*Código da Moeda: BRL | Real

ID Banco Alternativo: 001

Salvar (Alt+S) | Pgto Líquido

Etapa	Ação
18.	Clique no botão <b>Salvar</b> . <input style="border: 1px solid red;" type="button" value="Salvar"/>

Etapa	Ação
19.	<b>Fim do Procedimento.</b>