

[REDACTED]
OUM

TR100 3.1.13. CERTIFICADO DE TEMPO DE CONTRIBUIÇÃO - CONSULTA DTC

FRENTE: AFT



Autor:

Data de Criação: 24/07/2017 00:03

Ultima Modificação: 24/07/2017 00:26

Número de Controle: TR100

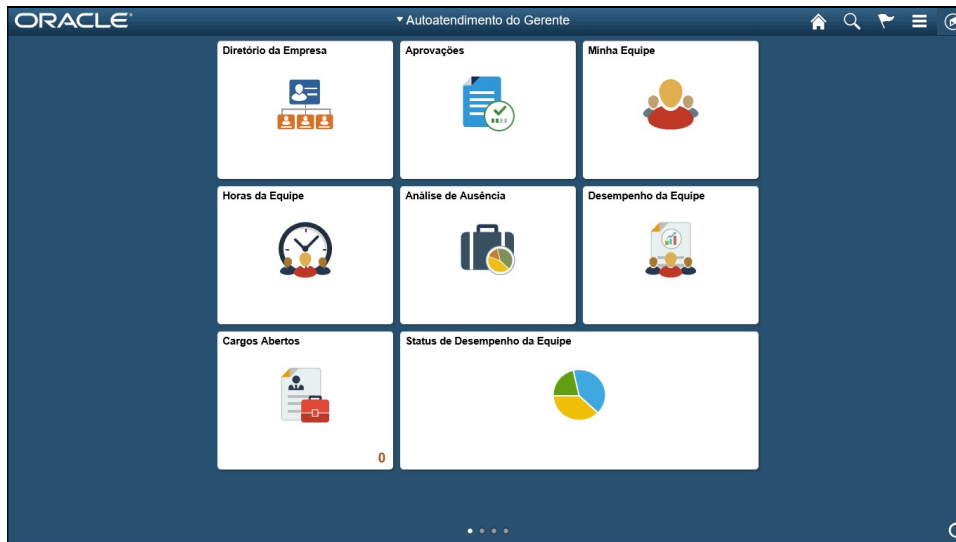
Versão: 1.0


Aprovações:

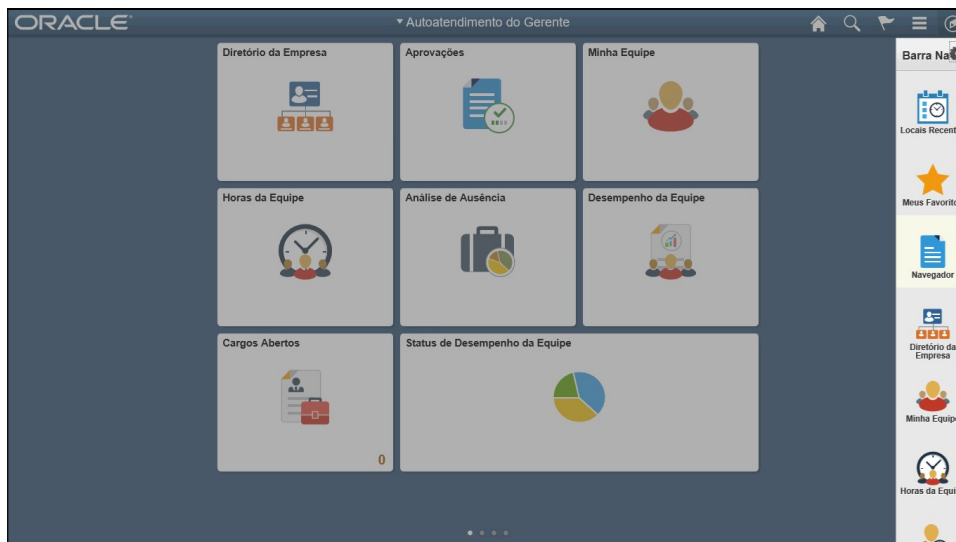
Nomes	Posição	Assinaturas


Procedimento

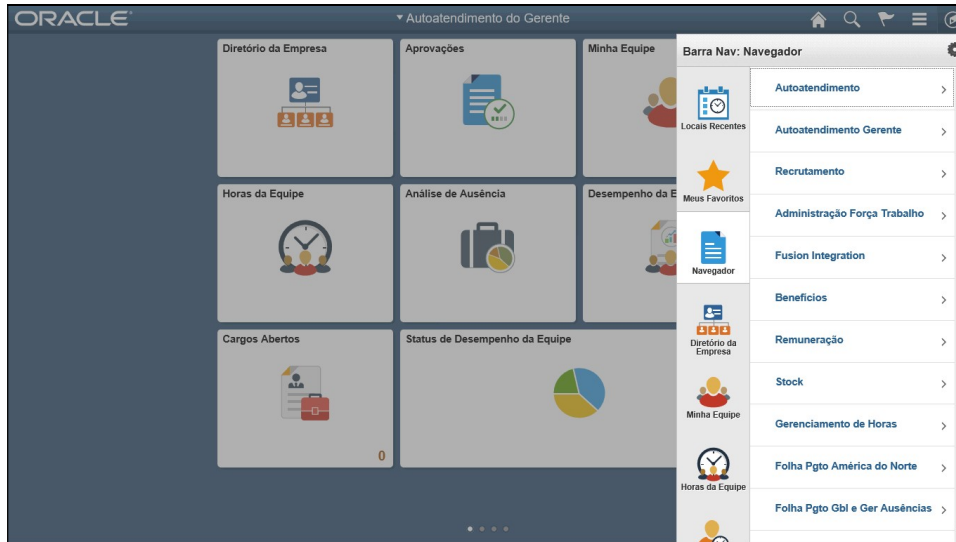
Após gerar Declarações de Tempo de Contribuição é possível consultar quantas certidões foram geradas em um determinado período.



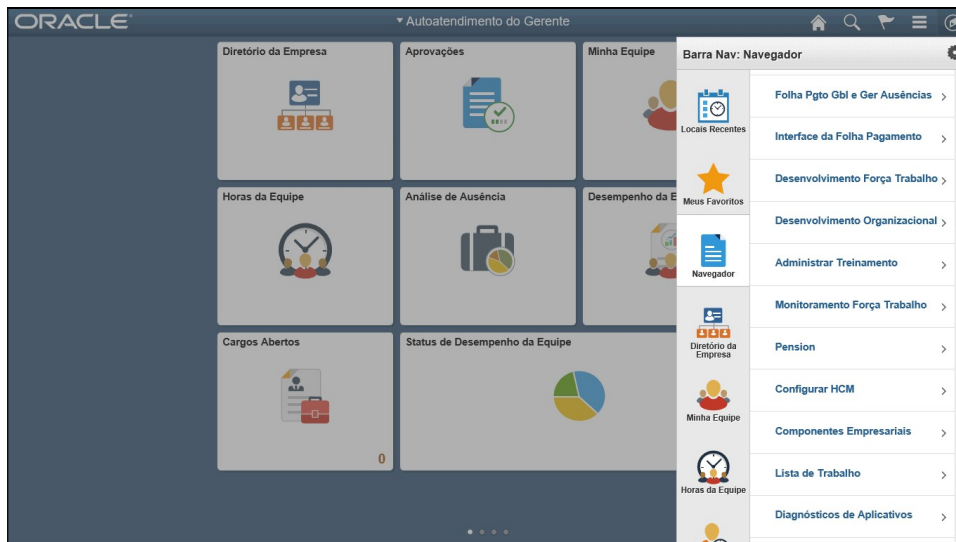
Etapa	Ação
1.	Clique no botão Barra Nav. 



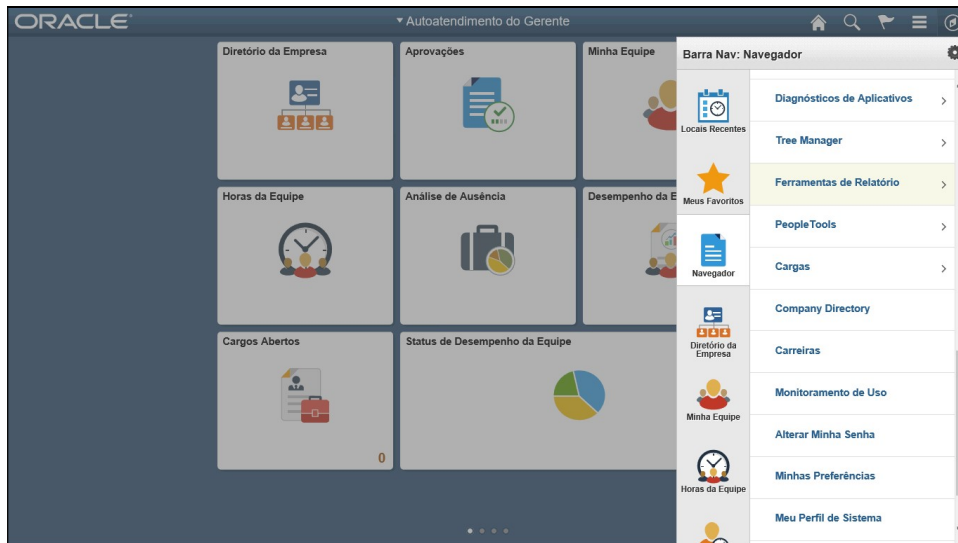
Etapa	Ação
2.	Clique no botão Navegador . 



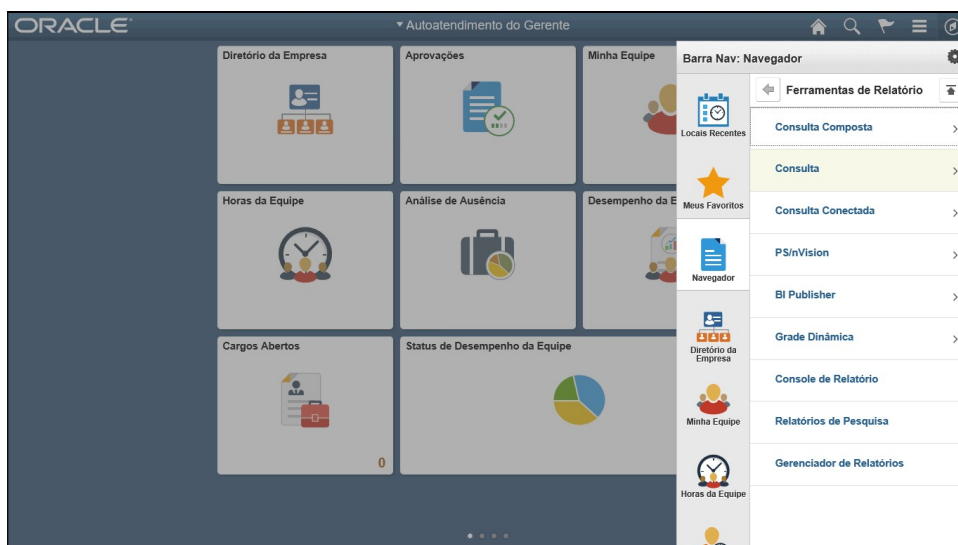
Etapa	Ação
3.	Clique na barra de rolagem.




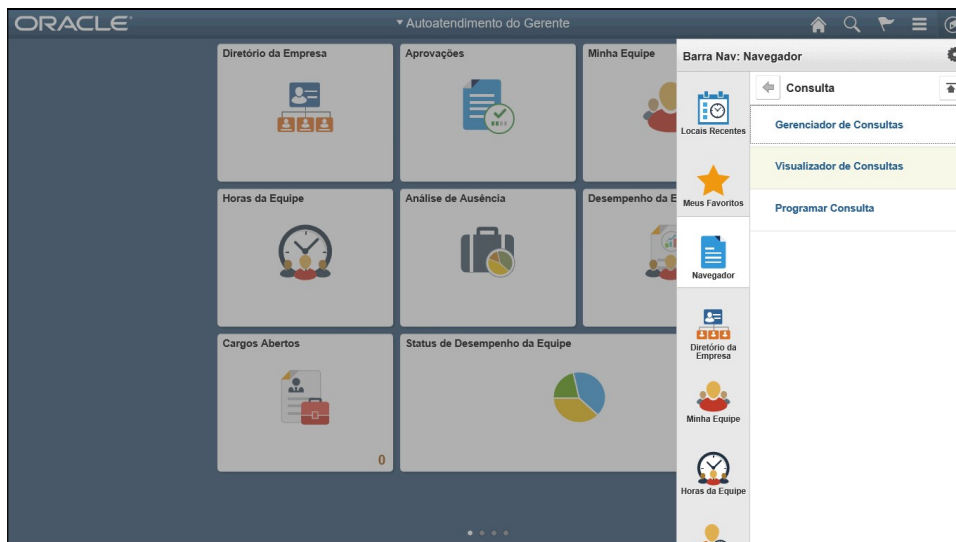
Etapa	Ação
4.	Clique na barra de rolagem.



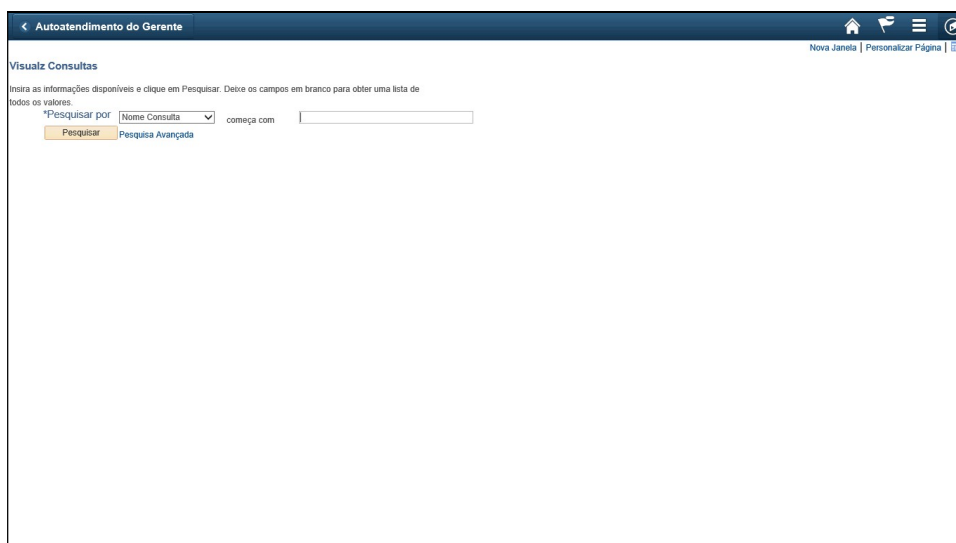
Etapa	Ação
5.	<p>Clique no menu Ferramentas de Relatório.</p> 



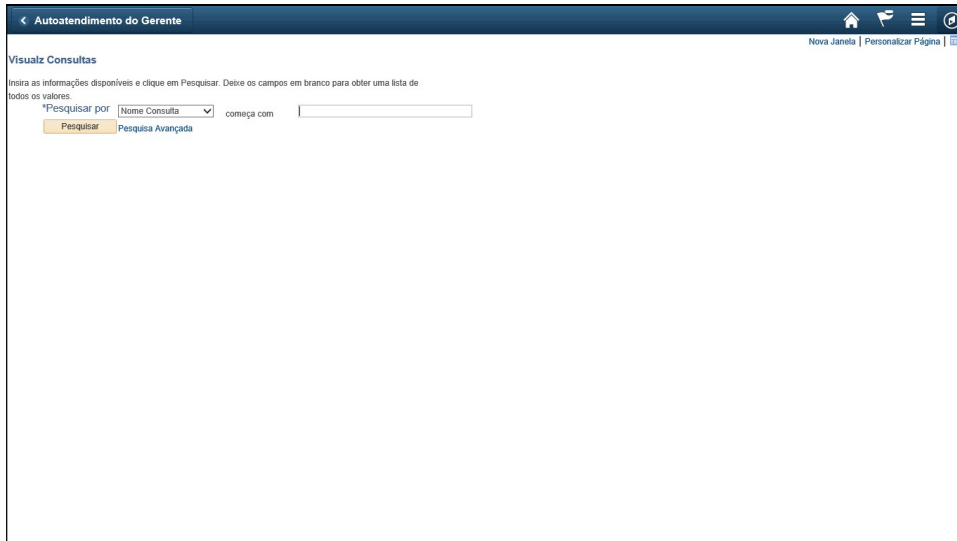
Etapa	Ação
6.	<p>Clique no menu Consulta.</p> 



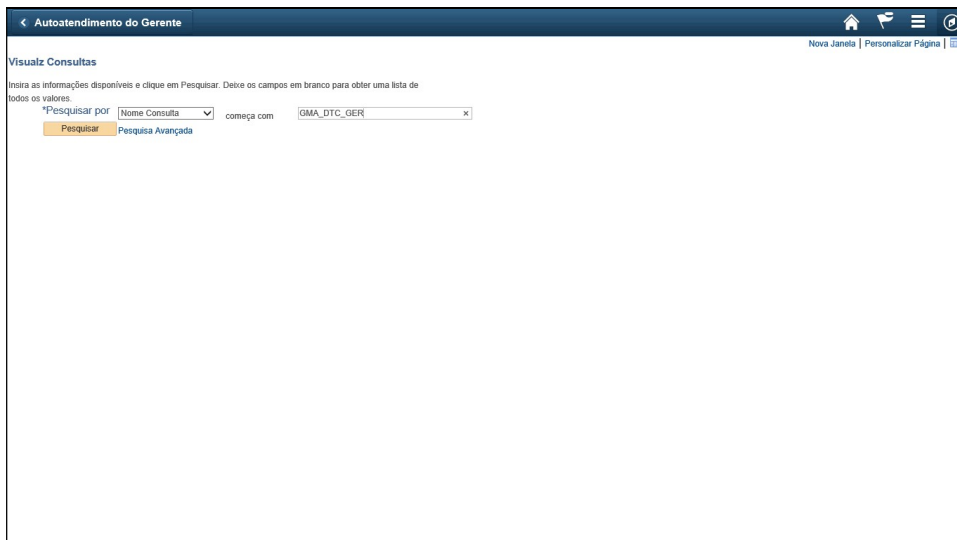
Etapa	Ação
7.	<p>Clique no menu Visualizador de Consultas.</p> <div style="border: 2px solid red; padding: 5px; text-align: center; background-color: #ffffcc;"> <p>Visualizador de Consultas</p> </div>



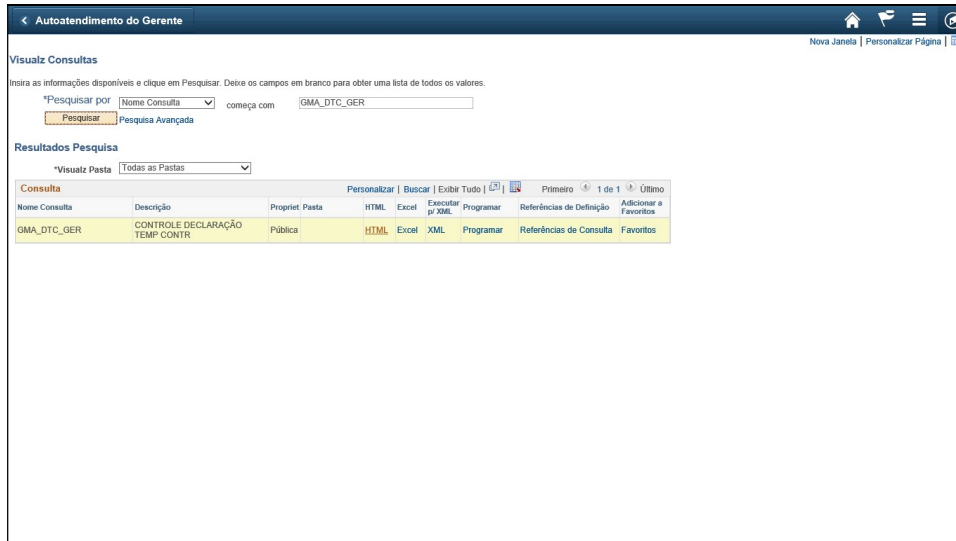
Etapa	Ação
8.	<p>Clique no campo começa com.</p> <p>começa com <div style="border: 2px solid red; width: 150px; height: 15px; display: inline-block;"></div></p>




Etapa	Ação
9.	Digite as informações desejadas no campo começa com . Digite "GMA_DTC_GER" . começa com <input style="border: 1px solid red;" type="text"/>




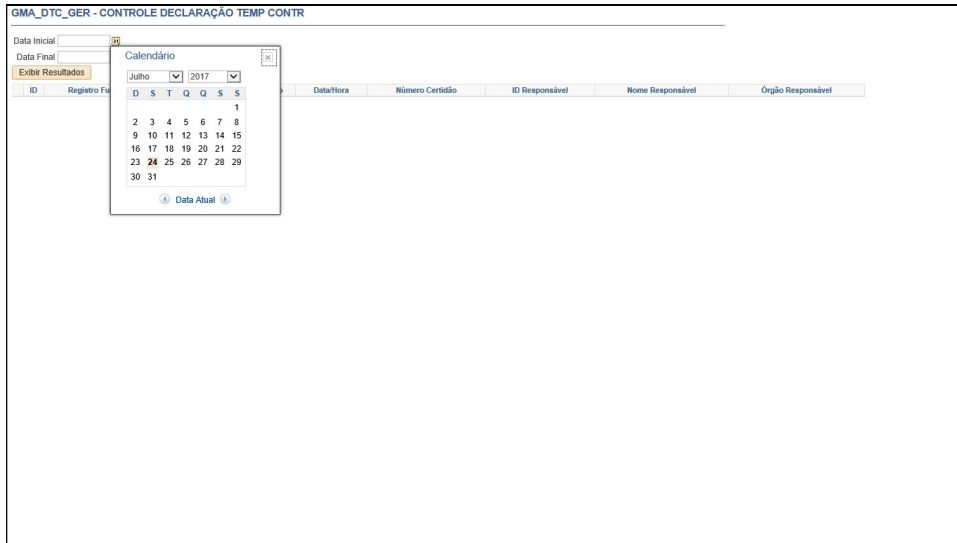
Etapa	Ação
10.	Clique no botão Pesquisar . <input style="border: 1px solid red;" type="button" value="Pesquisar"/>





Etapa	Ação
11.	<p>Clique no link HTML.</p> <p>É possível também gerar o resultado em Excel.</p> <p></p>




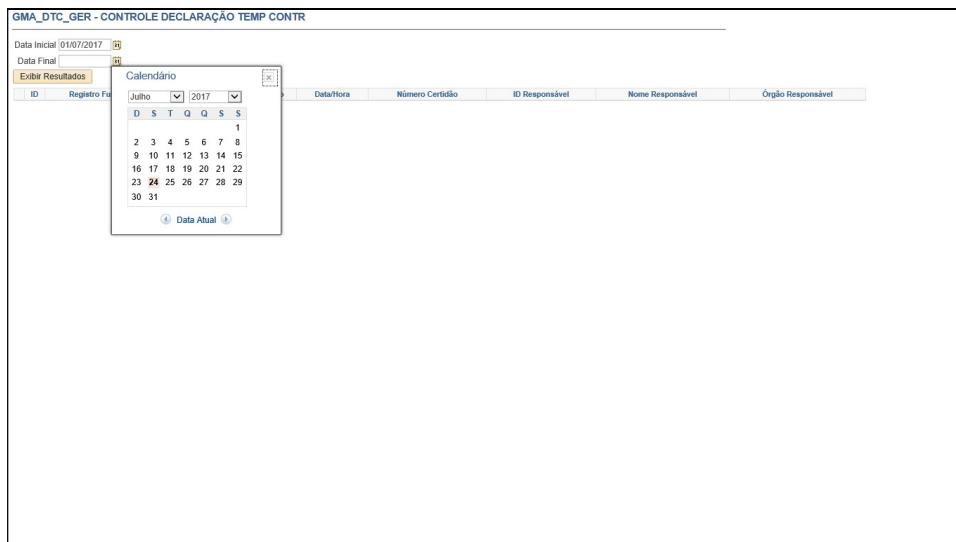
Etapa	Ação
12.	<p>Clique no botão Calendário Data Inicial (Alt+5).</p> <p></p>




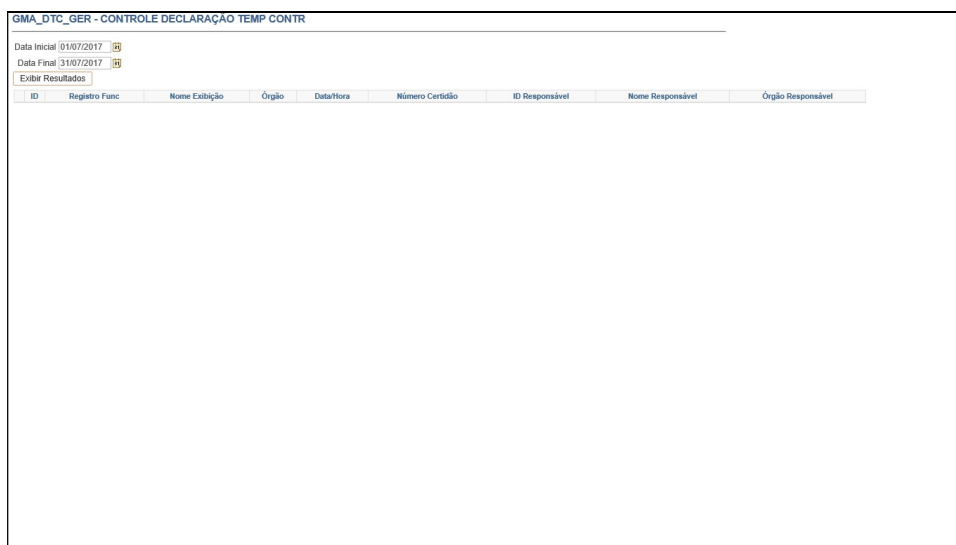
Etapa	Ação
13.	Clique no link 1 . 




Etapa	Ação
14.	Clique no botão Calendário Data Final (Alt+5) . 



Etapa	Ação
15.	Clique no objeto 31 . 



Etapa	Ação
16.	Clique no botão Exibir Resultados . 

GMA_DTC_GER - CONTROLE DECLARAÇÃO TEMP CONTR

Data Inicial 01/07/2017

Data Final 31/07/2017

[Exibir Resultados](#)

Resultados do download em: [Planilha do Excel](#) [Arquivo Texto CSV](#) [Arquivo XML](#) (1 kb)

Exibir Tudo Primeiro 1-2 de 2 Último

ID	Registro Func	Nome Exibição	Órgão	Data/Hora	Número Certidão	ID Responsável	Nome Responsável	Órgão Responsável
1	00004437	1 TREINAMENTO 500	SEC. EST. GESTAD E PREVIDENCIA	20/07/2017 4:24:36PM	1/2017	MABEDRAPO	Maria Paz	CURSO FORMACAO PIM
2	00172228	0 ADELINO PEREIRA DOS S SILVA	SEC. EST. GESTAD E PREVIDENCIA	18/07/2017 9:58:31AM		MABEDRAPO	Maria Paz	CURSO FORMACAO PIM

Etapa	Ação
17.	Fim do Procedimento.