

[REDACTED]  
OUM

## TR100 2.4.10. PARÂMETROS DO FAVORECIDO

FRENTE: FOL



Sistema de Gestão e Recursos Humanos

Autor:

Data de Criação: 11/07/2017 15:16

Última Modificação: 13/07/2017 13:59

Número de Controle: TR100

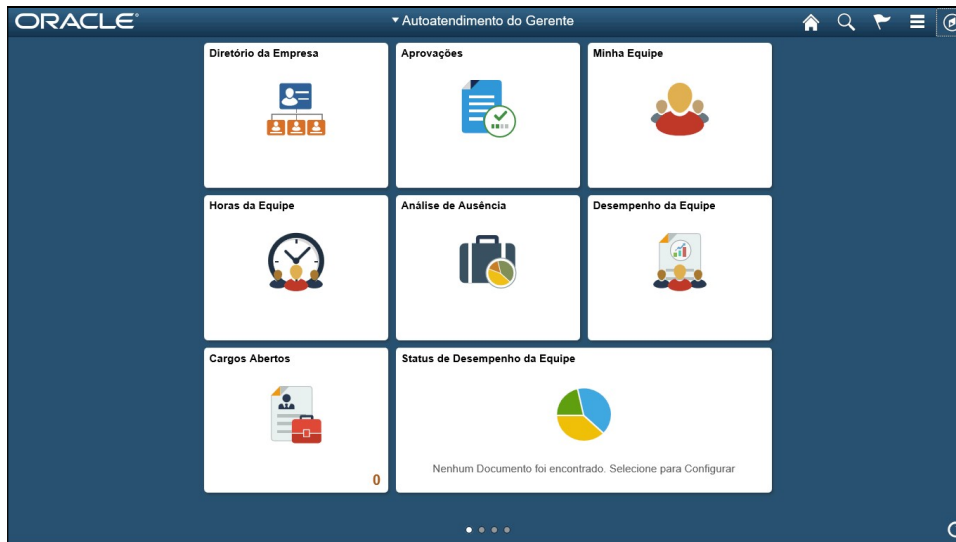
Versão: 1.0


### Aprovações:

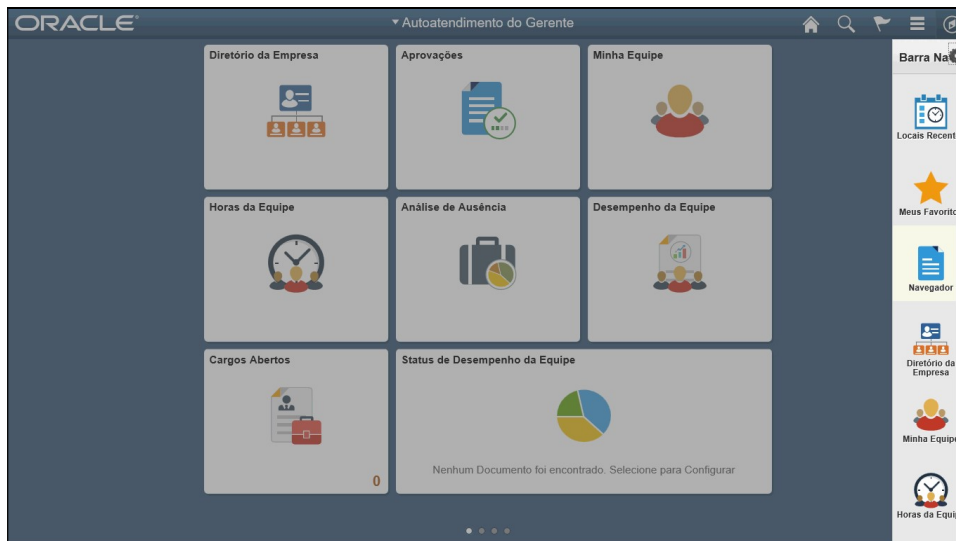
Nomes	Posição	Assinaturas


## Procedimento

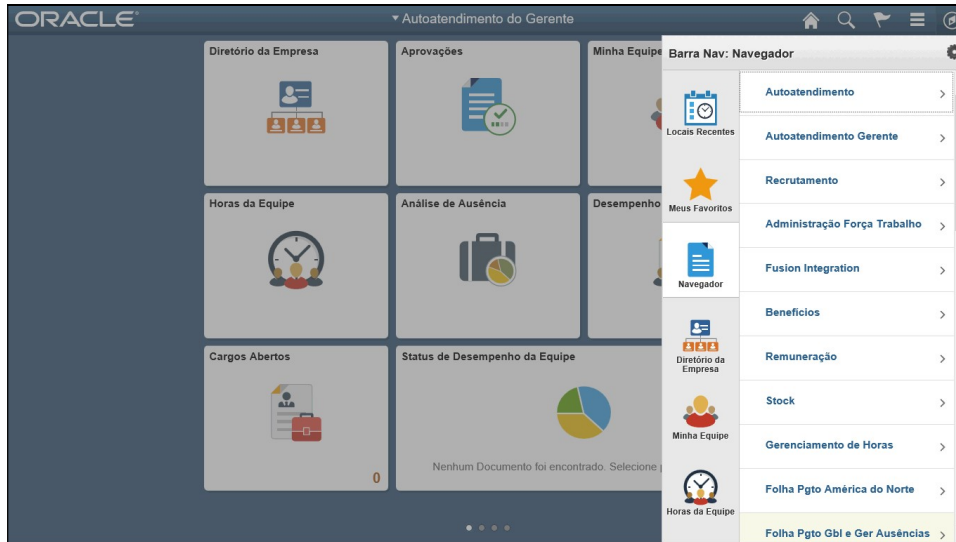
Selecione o nível de risco, insalubridade, periculosidade, informações de desligamento, entre outros por servidor.




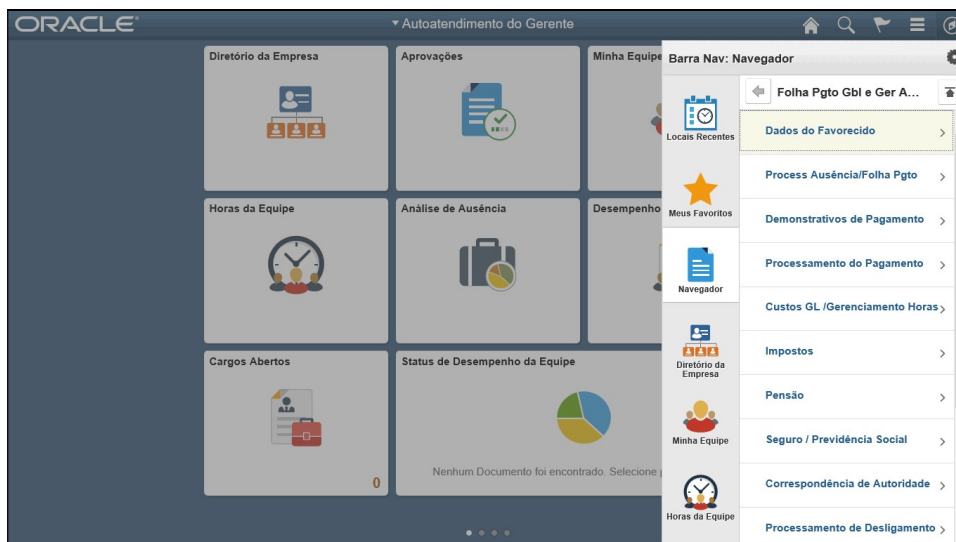
Etapa	Ação
1.	Clique na Barra de Navegação. 




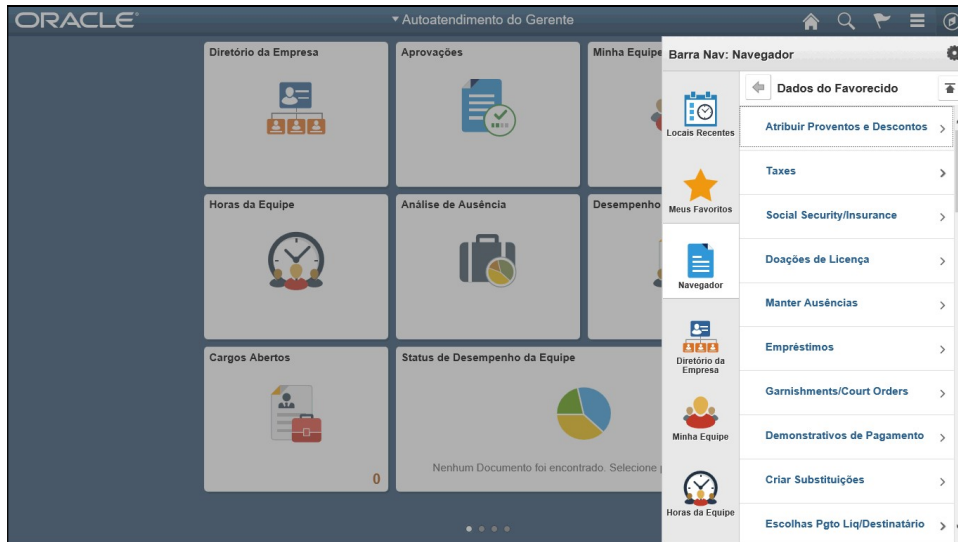
Etapa	Ação
2.	Clique no botão <b>Navegador</b> . 



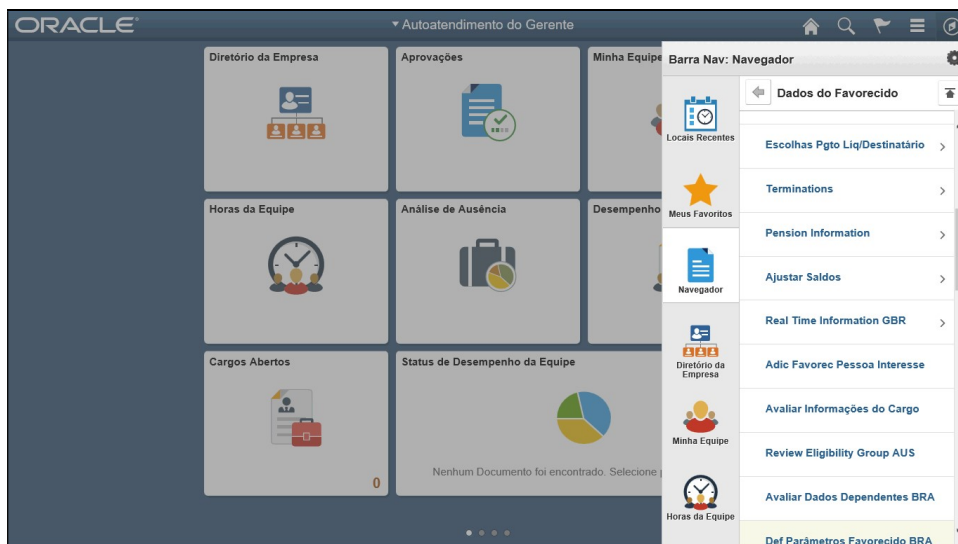
Etapa	Ação
3.	Clique no menu <b>Folha Pgto Gbl e Ger Ausências</b> . 




Etapa	Ação
4.	Clique no menu <b>Dados do Favorecido</b> . 



Etapa	Ação
5.	Clique, segure e arraste para baixo a barra de rolagem.



Etapa	Ação
6.	Clique no menu <b>Def Parâmetros Favorecido BRA</b> . 

Etapa	Ação
7.	<p>Digite as informações desejadas no campo <b>ID Func</b>. Digite um valor válido como <b>"00086867"</b>.</p> <p>ID Func: começa com ▼ <input style="border: 1px solid red;" type="text"/></p>

Etapa	Ação
8.	<p>Clique no botão <b>Pesquisar</b>.</p> <p><input style="border: 1px solid red;" type="button" value="Pesquisar"/></p>

Etapa	Ação
9.	<p>Digite as informações desejadas no campo <b>Data Inicial</b>. Digite um valor válido como <b>"01/02/2017"</b>.</p> <p>*Data Inicial <input type="text"/></p>

Etapa	Ação
10.	<p>Clique na lista <b>Indicador Insalubridade</b>.</p> <p>*Indicador Insalubridade <input type="text" value="Padrão"/></p>

Autoatendimento do Gerente Def Parâmetros Favorecido BRA

Parâmetros do Favorecido | Parâmetros de Desligamento | Parâmetros PIS | FGTS and Stability

ID Funcionário 00086867 Registro Func 0 Nome Treinamento 1

Parâmetros Favorecido

\*Data Inicial [01/02/2017] Data Final [ ]

\*Nível de Risco SEFIP [Padrão]

\*Indicador Insalubridade [Grau Mínimo]

\*Periculosidade [Padrão]

Horas Semanais [ ]

Dedução IR Sobre Aposent

Contribuição Sindical Paga

ID Estabelecimento 05500 SEC. EST. GESTAO E PREVIDENCIA

Tomador de Serviços [ ]

Opção pelo FGTS

Opção pelo FGTS

Opção Pagamento Adiantamento

Opção Pagamento Adiantamento

Cód Sindicato

Código Sindicato 1 [ ]

Código Sindicato 2 [ ]

Código Sindicato 3 [ ]

Salvar Retornar à Pesquisa Notificar Atualizar/Consultar Incluir no Histórico Corrigir Histórico

Etapa	Ação
11.	Clique no item de lista <b>Grau Mínimo</b> . 

Autoatendimento do Gerente Def Parâmetros Favorecido BRA

Parâmetros do Favorecido | Parâmetros de Desligamento | Parâmetros PIS | FGTS and Stability

ID Funcionário 00086867 Registro Func 0 Nome Treinamento 1

Parâmetros Favorecido

\*Data Inicial [01/02/2017] Data Final [ ]

\*Nível de Risco SEFIP [Padrão]

\*Indicador Insalubridade [Grau Mínimo]

\*Periculosidade [Padrão]

Horas Semanais [ ]

Dedução IR Sobre Aposent

Contribuição Sindical Paga

ID Estabelecimento 05500 SEC. EST. GESTAO E PREVIDENCIA

Tomador de Serviços [ ]

Opção pelo FGTS

Opção pelo FGTS

Opção Pagamento Adiantamento

Opção Pagamento Adiantamento

Cód Sindicato

Código Sindicato 1 [ ]

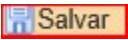
Código Sindicato 2 [ ]

Código Sindicato 3 [ ]

Salvar Retornar à Pesquisa Notificar Atualizar/Consultar Incluir no Histórico Corrigir Histórico

Etapa	Ação
12.	Clique na opção <b>Opção pelo FGTS</b> . 

Etapa	Ação
13.	Digite as informações desejadas no campo <b>Data do FGTS</b> . Digite um valor válido como <b>"01/02/2017"</b> . Data do FGTS <input type="text"/>

Etapa	Ação
14.	Clique no botão <b>Salvar</b> . 

Etapa	Ação
15.	<b>Fim do Procedimento.</b>