

[REDACTED]
OUM

TR100 2.2.3. TAXA DE
BENEFÍCIOS - TAXA DE
BENEFÍCIOS

FRENTE: BEN



Sistema de Gestão e Recursos Humanos

Autor:

Data de Criação: 12/07/2017 08:56

Última Modificação: 13/07/2017 15:13

Número de Controle: TR100

Versão: 1.0

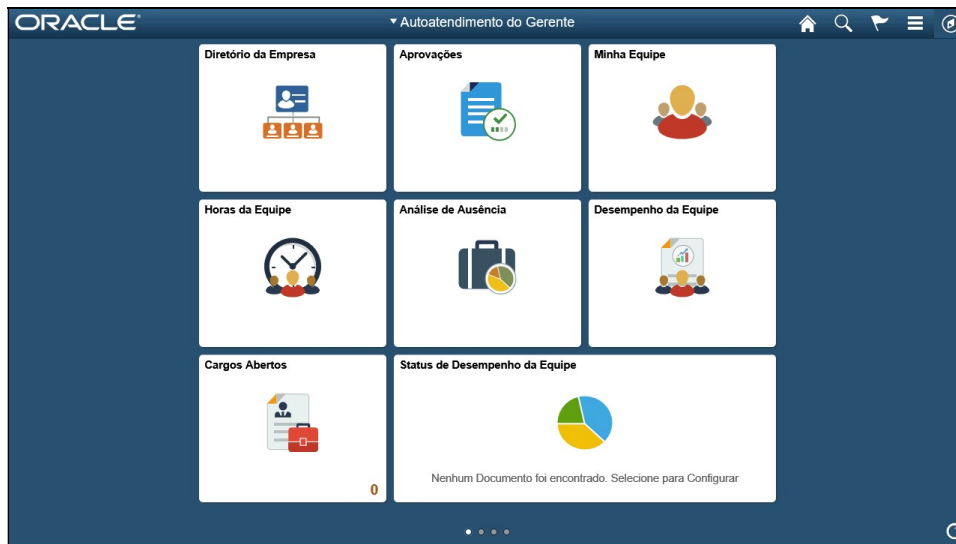
Aprovações:


Nomes	Posição	Assinaturas

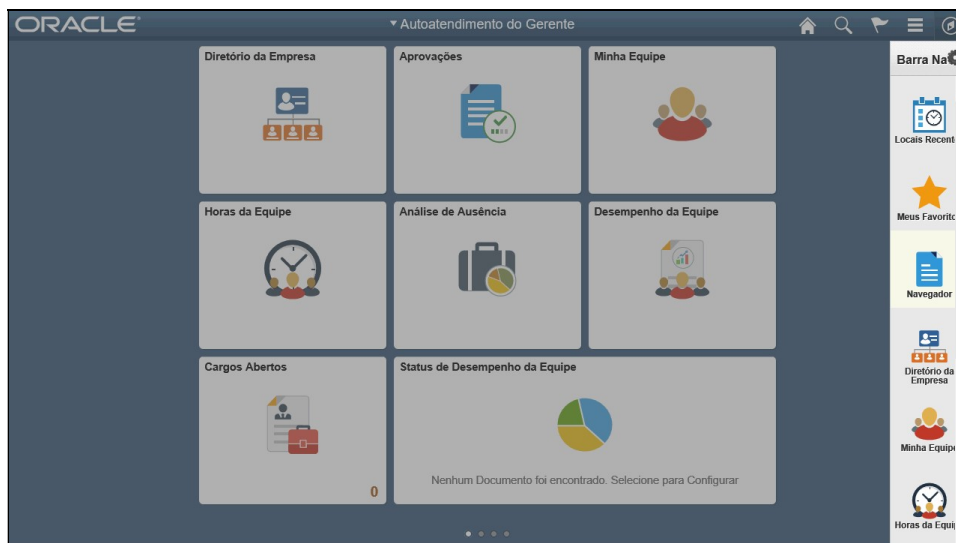
Procedimento


Este Treinamento tem como finalidade apresentar o componente Estabelecimento para inserir/consultar informações sobre um único ou sobre vários estabelecimentos da organização.

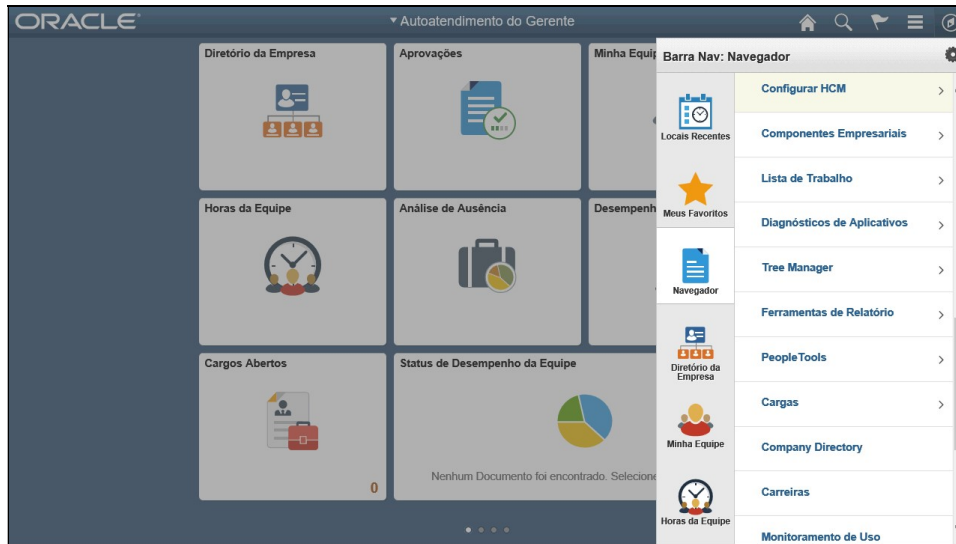
Vamos Iniciar nosso Treinamento!




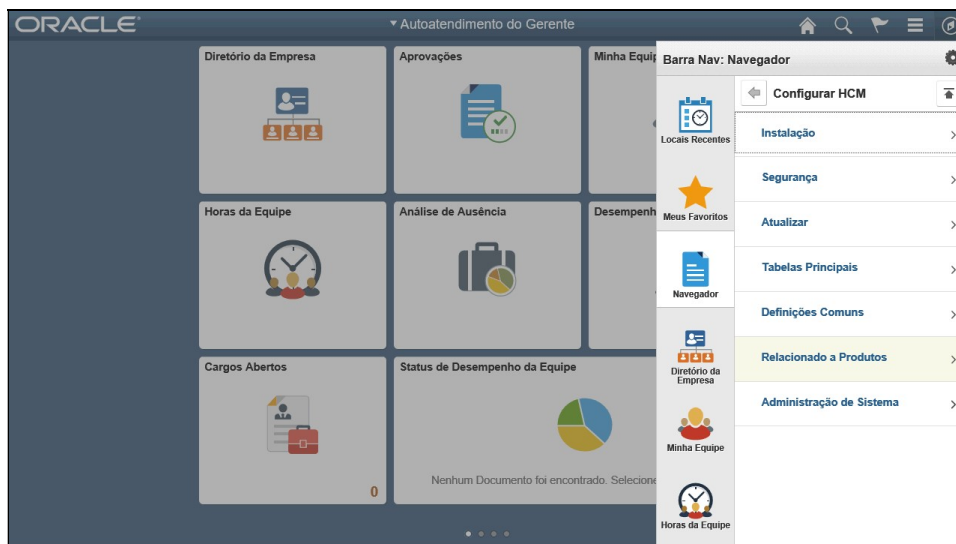
Etapa	Ação
1.	Clique no botão Barra Nav. 



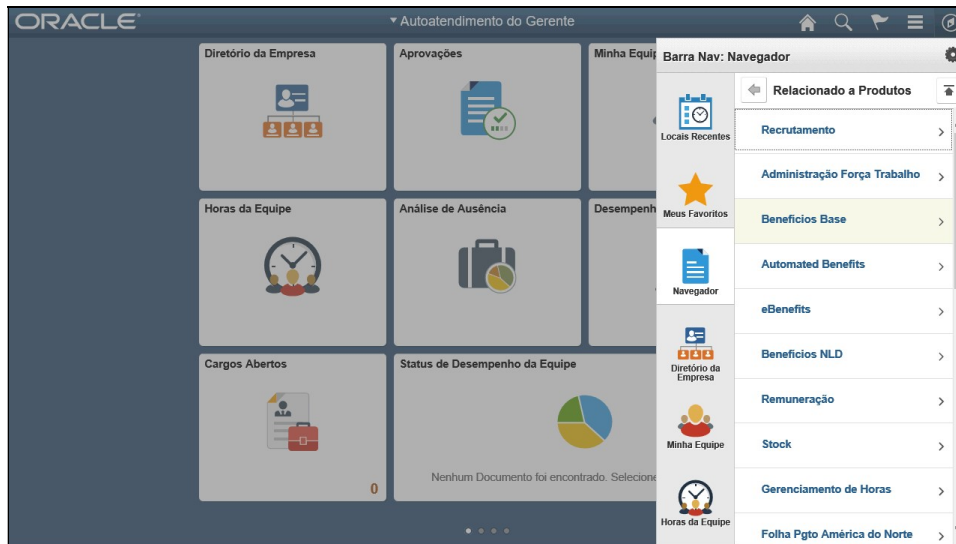
Etapa	Ação
2.	<p>Clique no botão Navegador.</p> 




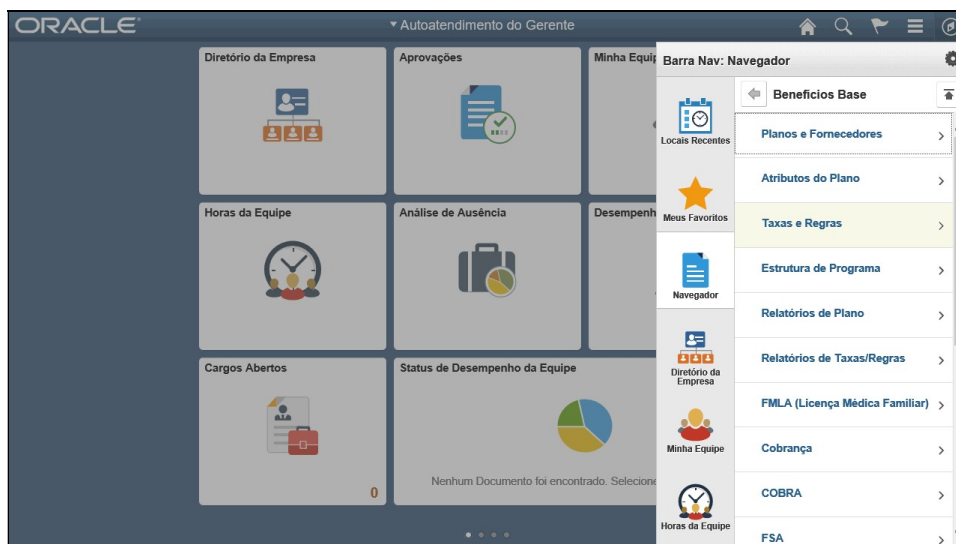
Etapa	Ação
3.	<p>Clique no menu Configurar HCM.</p> 




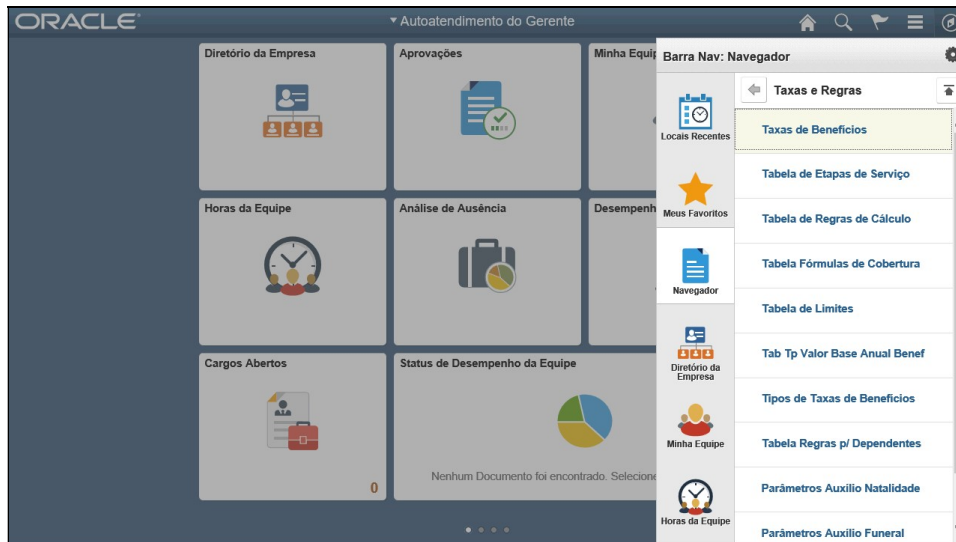
Etapa	Ação
4.	Clique no menu Relacionado a Produtos . 




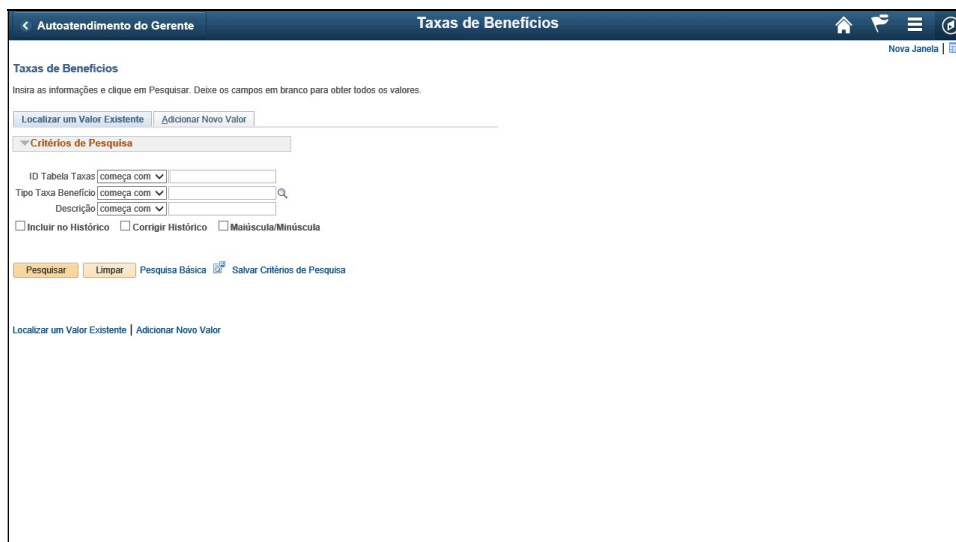
Etapa	Ação
5.	Clique no menu Benefícios Base . 




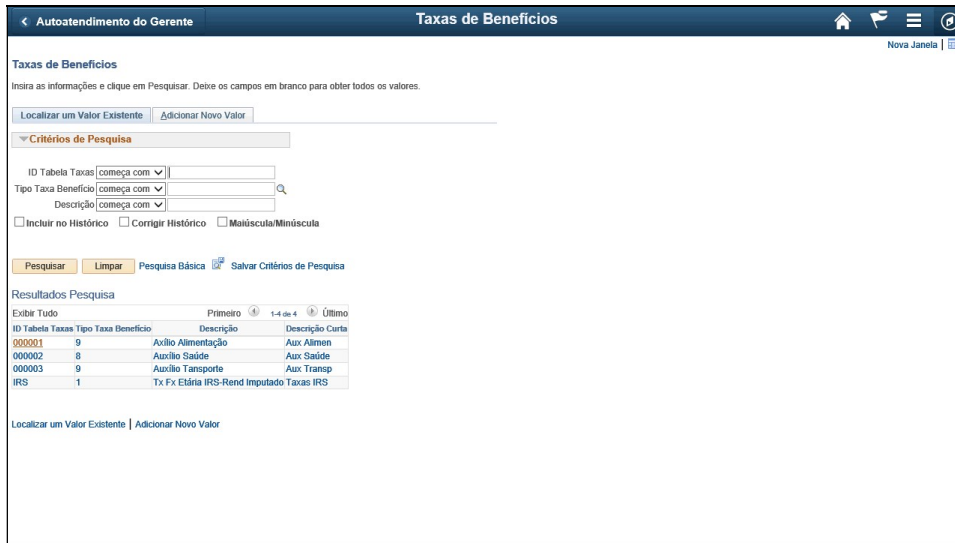
Etapa	Ação
6.	Clique no menu Taxas e Regras . 



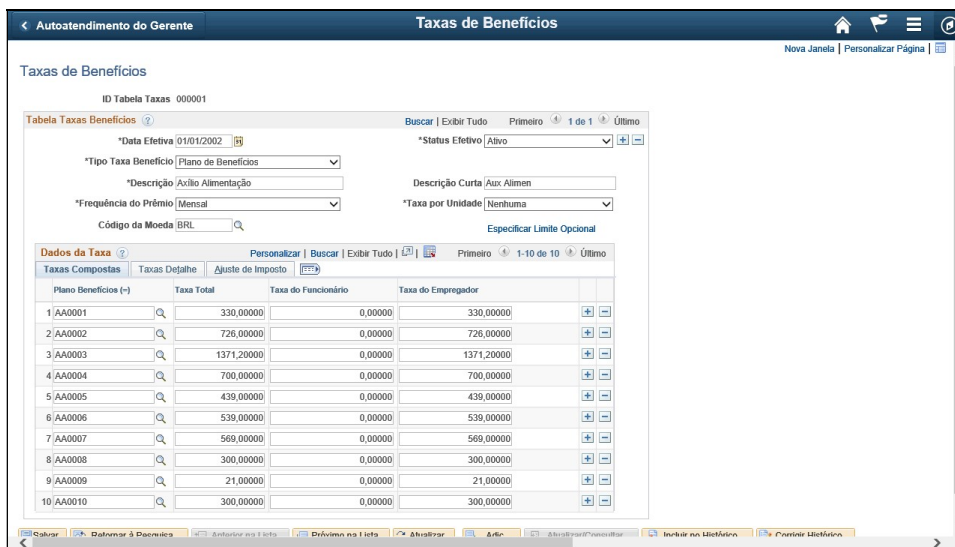
Etapa	Ação
7.	Clique no menu Taxas de Benefícios . 



Etapa	Ação
8.	Clique no botão Pesquisar . 



Etapa	Ação
9.	Clique no link 000001 . 000001



Etapa	Ação
10.	Vamos visualizar as informações necessárias a pesquisa!

Taxas de Benefícios

ID Tabela Taxas 000001

Tabela Taxas Benefícios

*Data Efetiva 01/01/2002

*Status Efetivo Alvo

*Tipo Taxa Benefício Plano de Benefícios

*Descrição Auxílio Alimentação

*Frequência do Prêmio Mensal

*Taxa por Unidade Nenhuma

Código da Moeda BRL

Dados da Taxa

Plano Benefícios (-)	Taxa Total	Taxa do Funcionário	Taxa do Empregador
1/AA0001	330,00000	0,00000	330,00000
2/AA0002	726,00000	0,00000	726,00000
3/AA0003	1371,20000	0,00000	1371,20000
4/AA0004	700,00000	0,00000	700,00000
5/AA0005	439,00000	0,00000	439,00000
6/AA0006	539,00000	0,00000	539,00000
7/AA0007	569,00000	0,00000	569,00000
8/AA0008	300,00000	0,00000	300,00000
9/AA0009	21,00000	0,00000	21,00000
10/AA0010	300,00000	0,00000	300,00000

Retornar à Pesquisa (Alt+2)

Etapa	Ação
11.	<p>Clique no botão Retornar à Pesquisa.</p>

Taxas de Benefícios

Insira as informações e clique em Pesquisar. Deixe os campos em branco para obter todos os valores.

Localizar um Valor Existente | Adicionar Novo Valor

Crítérios de Pesquisa

ID Tabela Taxas começa com 000001

Tipo Taxa Benefício começa com

Descrição começa com

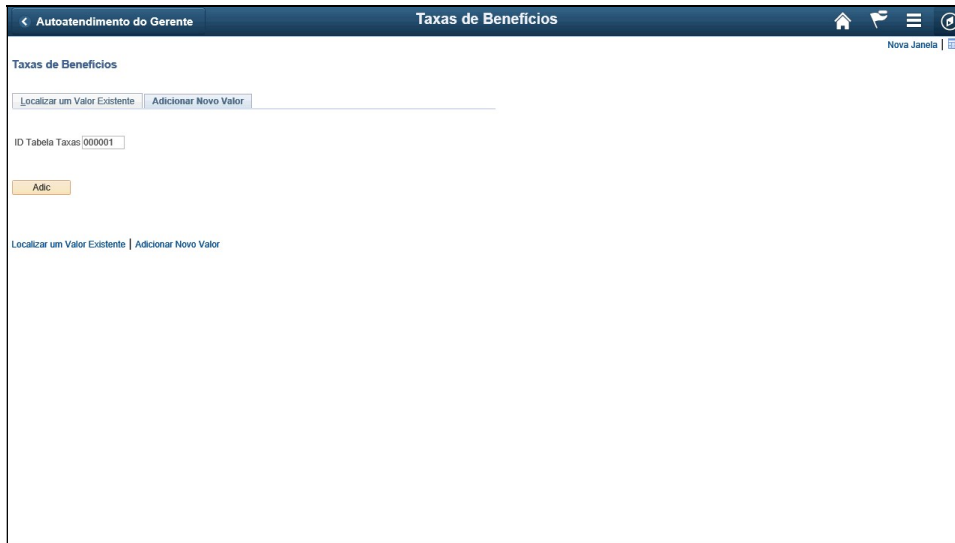
Incluir no Histórico Corrigir Histórico Maiúscula/Minúscula

Pesquisar | Limpar | Pesquisa Básica | Salvar Crítérios de Pesquisa

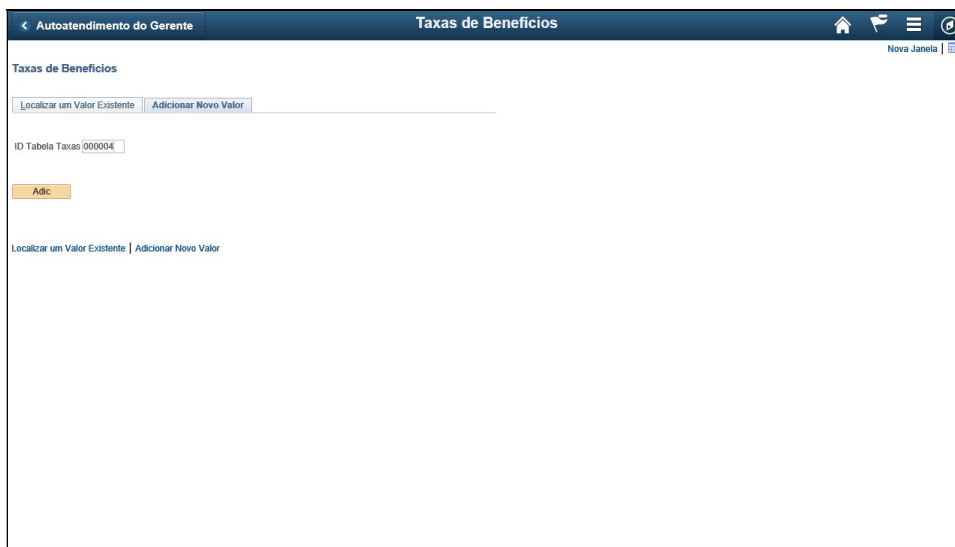
Resultados Pesquisa

ID Tabela Taxas	Tipo Taxa Benefício	Descrição	Descrição Curta
000001	9	Auxílio Alimentação	Aux. Alimen
000002	8	Auxílio Saúde	Aux. Saúde
000003	9	Auxílio Transporte	Aux. Transp
IRS	1	Tx Fx Estária IRS-Rend Imputado	Taxas IRS

Etapa	Ação
12.	<p>Clique na guia Adicionar Novo Valor.</p>



Etapa	Ação
13.	Clique no campo ID Tabela Taxas . ID Tabela Taxas 000001



Etapa	Ação
14.	Clique no botão Adic. Adic

Etapa	Ação
15.	Clique na lista Tipo Taxa Benefício . Tipo Taxa Benefício <input type="text"/>

Etapa	Ação
16.	Clique no item de lista Plano de Benefícios . Plano de Benefícios

Etapa	Ação
17.	Clique no campo Descrição . Descrição <input style="border: 2px solid red;" type="text"/>

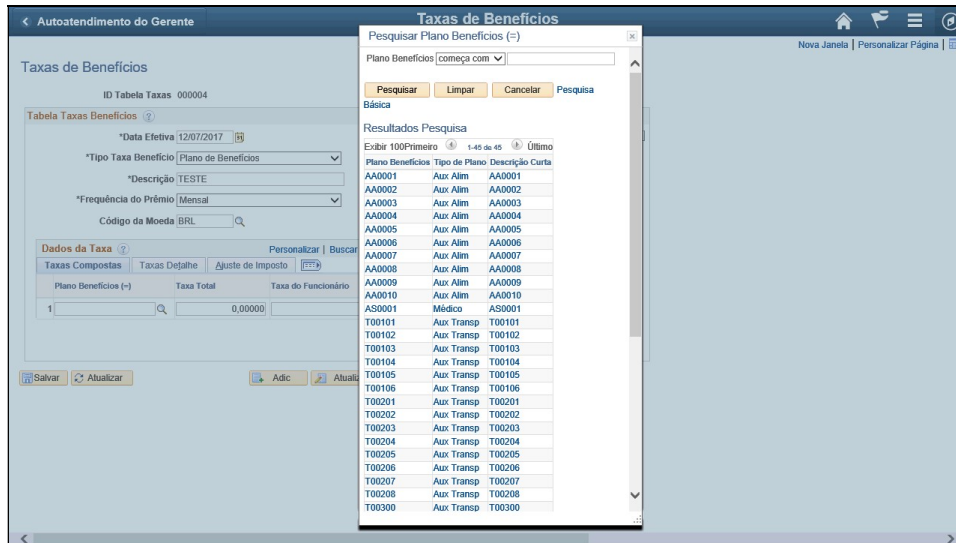
Etapa	Ação
18.	Digite as informações desejadas no campo Descrição . Digite " input text ". Descrição <input style="border: 2px solid red;" type="text"/>

Etapa	Ação
19.	<p>Digite as informações desejadas no campo Descrição. Digite "TESTE".</p> <p>Descrição <input style="border: 1px solid red;" type="text"/></p>

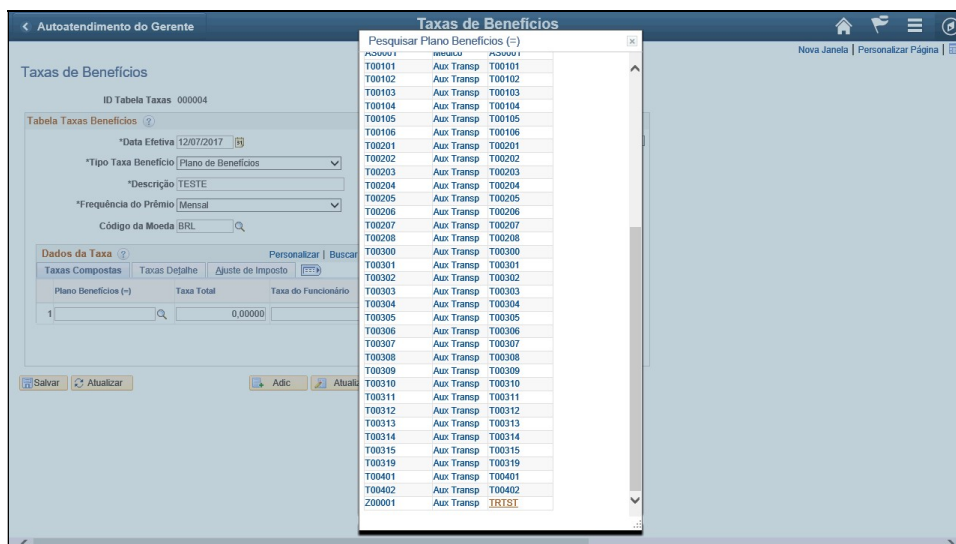
Etapa	Ação
20.	<p>Clique no campo Descrição Curta.</p> <p>Descrição Curta <input style="border: 1px solid red;" type="text"/></p>

Etapa	Ação
21.	Digite as informações desejadas no campo Descrição Curta . Digite " TST ". Descrição Curta <input style="border: 2px solid red;" type="text"/>

Etapa	Ação
22.	Clique no botão Pesquisar Plano Benefícios (=) (Alt+5). <input style="border: 2px solid red;" type="button" value="Pesquisar Plano Benefícios (=)"/>



Etapa	Ação
23.	Clique na barra de rolagem.



Etapa	Ação
24.	Clique no link TRTST .



The screenshot shows the 'Taxas de Benefícios' form in the 'Autoatendimento do Gerente' system. The 'Taxa por Unidade' dropdown menu is currently set to 'Por Mil'. The form includes fields for 'Data Efetiva', 'Status Efetivo', 'Tipo Taxa Benefício', 'Descrição', 'Frequência do Prêmio', and 'Código da Moeda'. Below these fields is a table for 'Dados da Taxa' with columns for 'Plano Benefícios (-)', 'Taxa Total', 'Taxa do Funcionário', and 'Taxa do Empregador'. The table shows a value of 0,00000 for each of these categories.

Etapa	Ação
25.	Clique na lista Taxa por Unidade . Taxa por Unidade Por Mil ▼

The screenshot shows the 'Taxas de Benefícios' form in the 'Autoatendimento do Gerente' system. The 'Taxa por Unidade' dropdown menu is now set to 'Nenhuma'. The rest of the form and the 'Dados da Taxa' table remain the same as in the previous screenshot.

Etapa	Ação
26.	Clique no item de lista Nenhuma . Nenhuma

Taxas de Benefícios

ID Tabela Taxas 000004

Tabela Taxas Benefícios

*Data Efetiva 12/07/2017

*Status Efetivo Ativo

*Tipo Taxa Benefício Plano de Benefícios

*Descrição TESTE

*Frequência do Prêmio Mensal

*Taxa por Unidade Nenhuma

Código da Moeda BRL

Especificar Limite Opcional

Dados da Taxa

Plano Benefícios (-)	Taxa Total	Taxa do Funcionário	Taxa do Empregador
1 Z00001	0,00000	0,00000	0,00000

Botões: Salvar, Atualizar, Adic, Atualizar/Consultar, Incluir no Histórico, Corrigir Histórico

Etapa	Ação
27.	Clique no campo Taxa Total .

Taxas de Benefícios

ID Tabela Taxas 000004

Tabela Taxas Benefícios

*Data Efetiva 12/07/2017

*Status Efetivo Ativo

*Tipo Taxa Benefício Plano de Benefícios

*Descrição TESTE

*Frequência do Prêmio Mensal

*Taxa por Unidade Nenhuma

Código da Moeda BRL

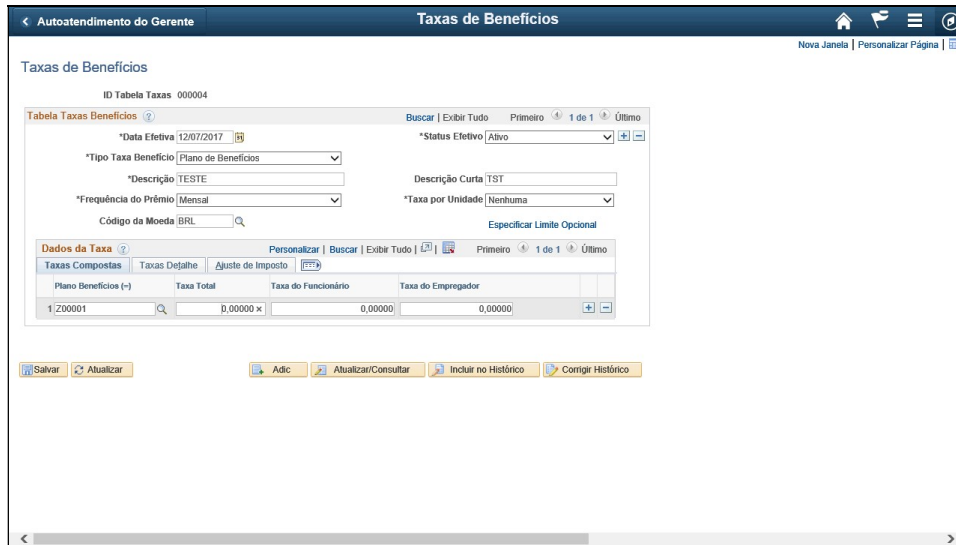
Especificar Limite Opcional

Dados da Taxa

Plano Benefícios (-)	Taxa Total	Taxa do Funcionário	Taxa do Empregador
1 Z00001	0,00000 x	0,00000	0,00000

Botões: Salvar, Atualizar, Adic, Atualizar/Consultar, Incluir no Histórico, Corrigir Histórico

Etapa	Ação
28.	Clique no campo Taxa Total .



Autoatendimento do Gerente Taxas de Benefícios

ID Tabela Taxas 000004

Tabela Taxas Benefícios

*Data Efetiva 12/07/2017

*Status Efetivo Ativo

*Tipo Taxa Benefício Plano de Benefícios

*Descrição TESTE

*Frequência do Prêmio Mensal

Descrição Curta TST

*Taxa por Unidade Nenhuma

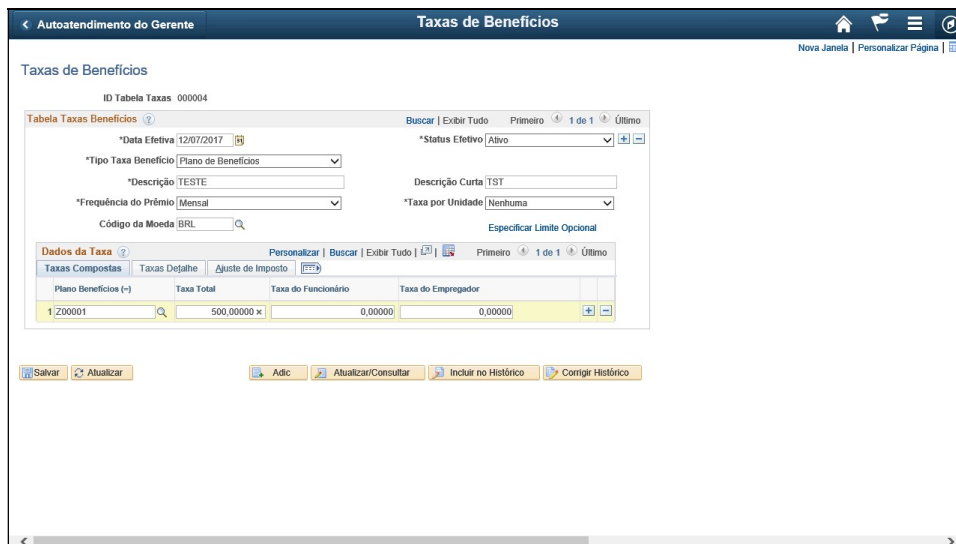
Código da Moeda BRL

Dados da Taxa

Plano Benefícios (-)	Taxa Total	Taxa do Funcionário	Taxa do Empregador
1 Z00001	0,00000 x	0,00000	0,00000

Botões: Salvar, Atualizar, Adic, Atualizar/Consultar, Incluir no Histórico, Corrigir Histórico

Etapa	Ação
29.	Digite as informações desejadas no campo Taxa Total . Digite "50".



Autoatendimento do Gerente Taxas de Benefícios

ID Tabela Taxas 000004

Tabela Taxas Benefícios

*Data Efetiva 12/07/2017

*Status Efetivo Ativo

*Tipo Taxa Benefício Plano de Benefícios

*Descrição TESTE

*Frequência do Prêmio Mensal

Descrição Curta TST

*Taxa por Unidade Nenhuma

Código da Moeda BRL

Dados da Taxa

Plano Benefícios (-)	Taxa Total	Taxa do Funcionário	Taxa do Empregador
1 Z00001	50,00000 x	0,00000	0,00000

Botões: Salvar, Atualizar, Adic, Atualizar/Consultar, Incluir no Histórico, Corrigir Histórico

Etapa	Ação
30.	Clique no campo Taxa do Funcionário .

0,00000

The screenshot shows the 'Taxas de Benefícios' interface. The 'Taxa do Funcionário' field in the table below is highlighted in yellow.

Plano Benefícios (-)	Taxa Total	Taxa do Funcionário	Taxa do Empregador
1 Z00001	500,00000	0,00000 x	0,00000


Etapa	Ação
31.	Digite as informações desejadas no campo Taxa do Funcionário . Digite "25".

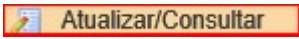
The screenshot shows the 'Taxas de Benefícios' interface. The 'Taxa do Empregador' field in the table below is highlighted in yellow.

Plano Benefícios (-)	Taxa Total	Taxa do Funcionário	Taxa do Empregador
1 Z00001	500,00000	250,00000 x	0,00000

Etapa	Ação
32.	Clique no campo Taxa do Empregador .

Etapa	Ação
33.	Digite as informações desejadas no campo Taxa do Empregador . Digite "input text".

Etapa	Ação
34.	Clique no botão Salvar . 

Etapa	Ação
35.	Clique no botão Atualizar/Consultar . 

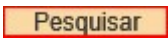
Etapa	Ação
36.	Clique no botão Pesquisar . 

Tabela de Taxas de Benefícios Taxas de Benefícios

Taxas de Benefícios
Insira as informações e clique em Pesquisar. Deve os campos em branco para obter todos os valores.

Localizar um Valor Existente | Adicionar Novo Valor

Critérios de Pesquisa

ID Tabela Taxas começa com

Tipo Taxa Benefício começa com 🔍

Descrição começa com

Incluir no Histórico Corrigir Histórico Maiúscula/Minúscula

Pesquisar | Limpar | Pesquisa Básica | Salvar Critérios de Pesquisa

Resultados Pesquisa

Exibir Tudo Primeiro 1-5 de 5 Último

ID Tabela Taxas	Tipo Taxa Benefício	Descrição	Descrição Curta
000001	9	Auxílio Alimentação	Aux. Alimen
000002	8	Auxílio Saúde	Aux. Saúde
000003	9	Auxílio Transporte	Aux. Transp
000004	9	TESTE	TST
IRS	1	Tx Fx. Eclária IRS-Rend Imputado Taxas IRS	

Localizar um Valor Existente | Adicionar Novo Valor

Etapa	Ação
37.	Fim do Treinamento! Fim do Procedimento.