

[REDACTED]
OUM

TR100 2.1.17. BANCOS

FRENTE: AFT



Autor:

Data de Criação: 20/07/2017 14:47

Ultima Modificação: 02/08/2017 18:59

Número de Controle: TR100

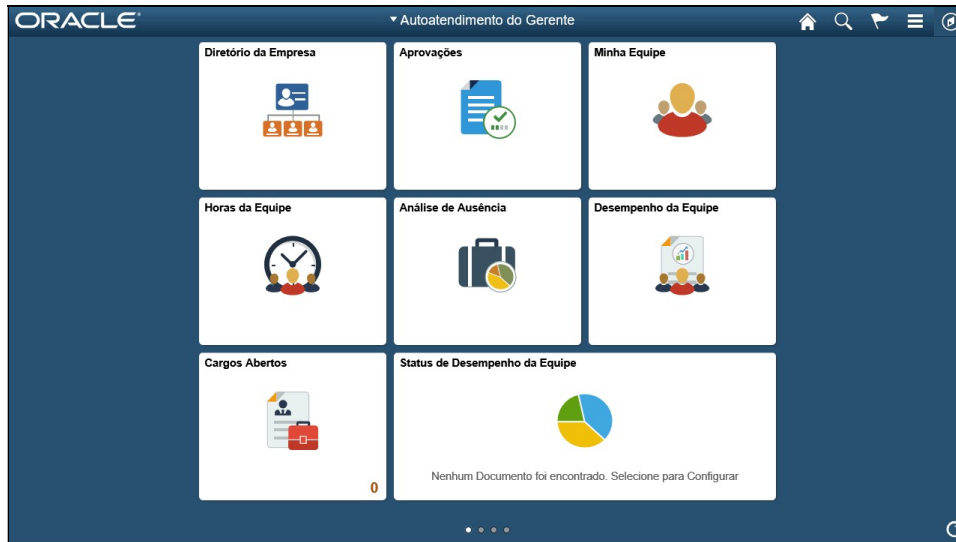
Versão: 1.0


Aprovações:

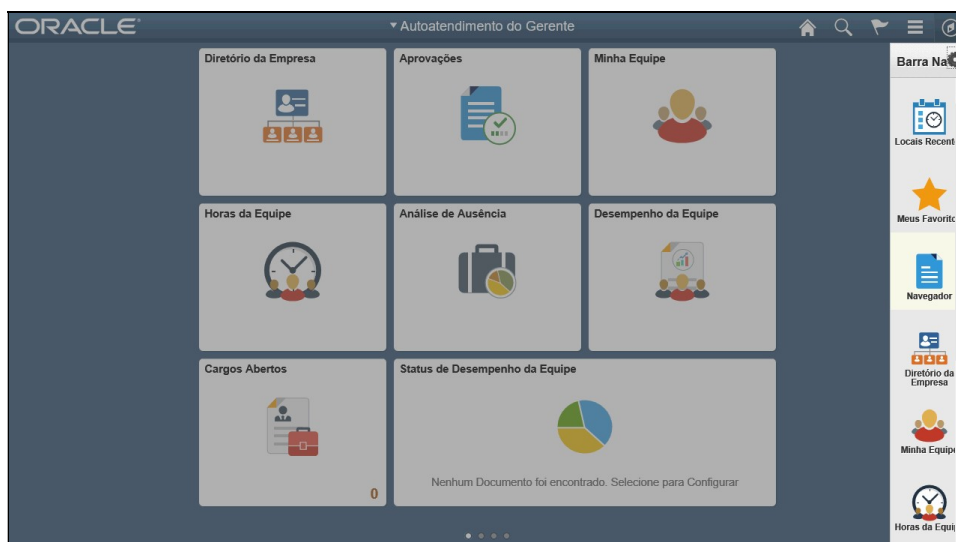
Nomes	Posição	Assinaturas


Procedimento

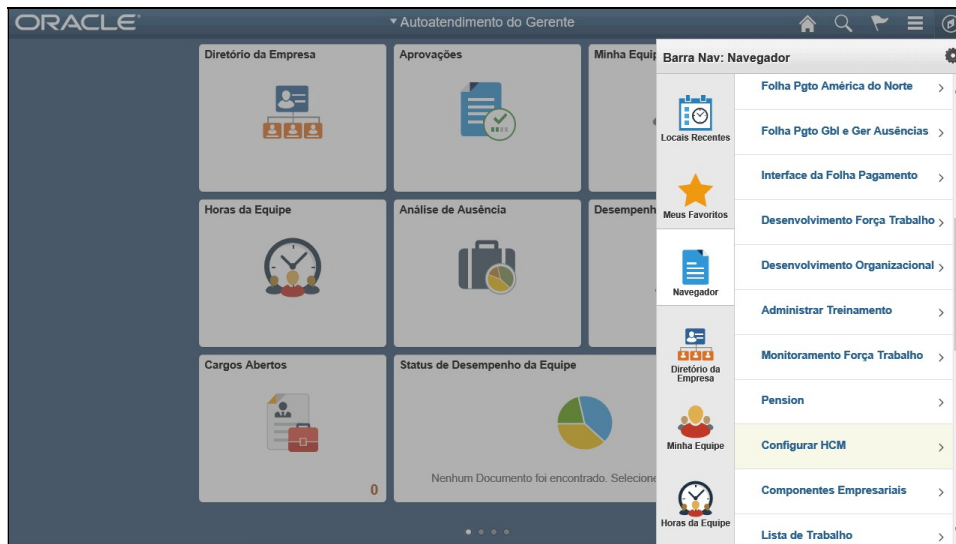
Este Treinamento tem como finalidade apresentar o componente Bancos para inserir/consultar informações sobre um único ou sobre vários Bancos da organização.
Vamos Iniciar nosso Treinamento!




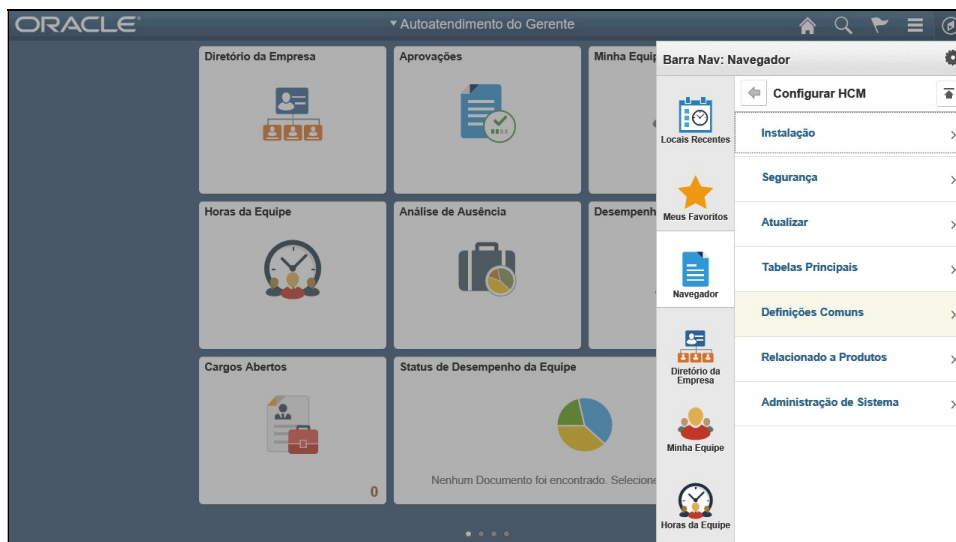
Etapa	Ação
1.	Clique no. 



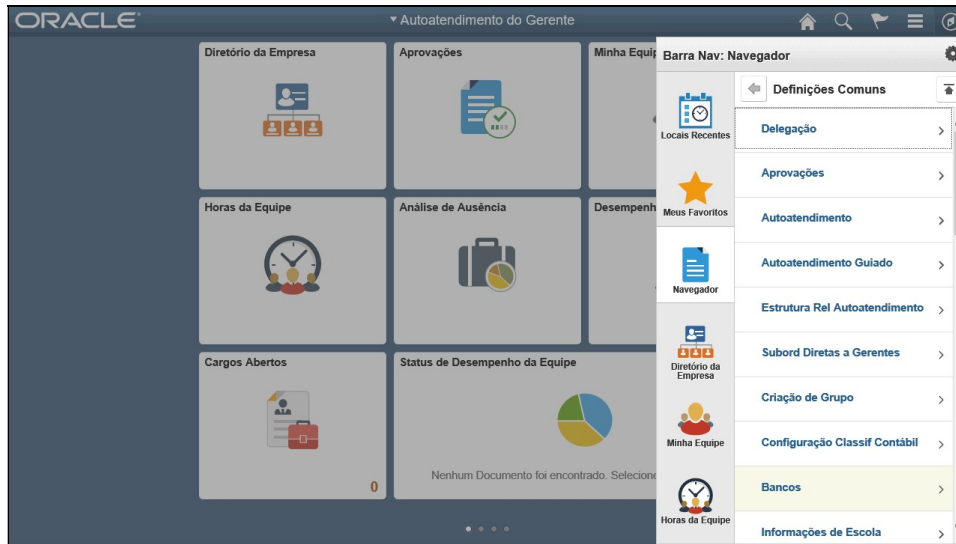
Etapa	Ação
2.	Clique no.  Navegador



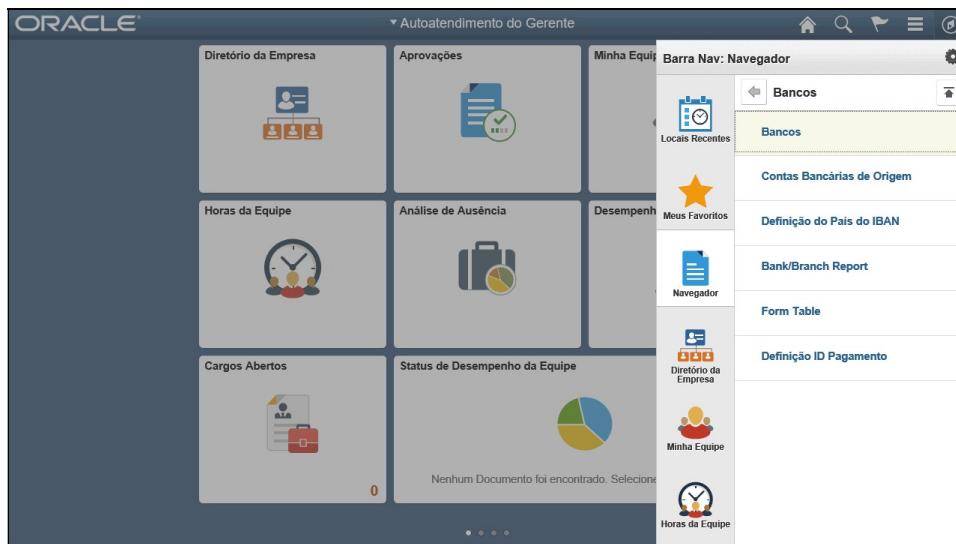
Etapa	Ação
3.	Clique em Configurar HCM  Configurar HCM



Etapa	Ação
4.	Definições Comuns Definições Comuns



Etapa	Ação
5.	Bancos Bancos



Etapa	Ação
6.	Bancos Bancos

Bancos

Insira as informações e clique em Pesquisar. Deve os campos em branco para obter todos os valores.

Localizar um Valor Existente | Adicionar Novo Valor

Crítérios de Pesquisa

Código do País

ID Banco

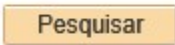
Nome do Banco

Maiúscula/Minúscula

Pesquisar **Limpar** Pesquisa Básica Salvar Crítérios de Pesquisa

Localizar um Valor Existente | Adicionar Novo Valor

Etapa	Ação
7.	Clique no Botão Pesquisar.



Bancos

Insira as informações e clique em Pesquisar. Deve os campos em branco para obter todos os valores.

Localizar um Valor Existente | Adicionar Novo Valor

Crítérios de Pesquisa

Código do País

ID Banco

Nome do Banco

Maiúscula/Minúscula

Pesquisar **Limpar** Pesquisa Básica Salvar Crítérios de Pesquisa

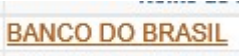
Resultados Pesquisa

Exibir Tudo Primeiro 1-13 de 13 Último

Código do País	ID Banco	Nome do Banco
BRA	001	BANCO DO BRASIL
BRA	003	BANCO DA AMAZONIA S.A.
BRA	033	BANCO SANTANDER S.A.
BRA	036	BANCO BRADESCO BBJ S.A.
BRA	037	BANCO DO ESTADO DO PARA S.A.
BRA	070	BRB - BANCO DE BRASILIA S.A.
BRA	074	BANCO J.SAFRA S.A.
BRA	100	CORREIOS
BRA	151	BANCO NOSSA CAIXA S.A.
BRA	237	BANCO BRADESCO S.A.
BRA	341	BANCO ITAU S.A.
BRA	356	BANCO ABN AMRO REAL S.A.
BRA	748	BANCO COOPERATIVO SICREDI S.A.

Localizar um Valor Existente | Adicionar Novo Valor


Etapa	Ação
8.	Clique no Banco a ser pesquisado.



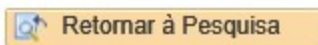
Etapa	Ação
9.	Vamos navegar nas abas e visualizar as informações. <div style="border: 1px solid gray; padding: 2px; display: inline-block;">Tabela de Agências Bancárias</div>

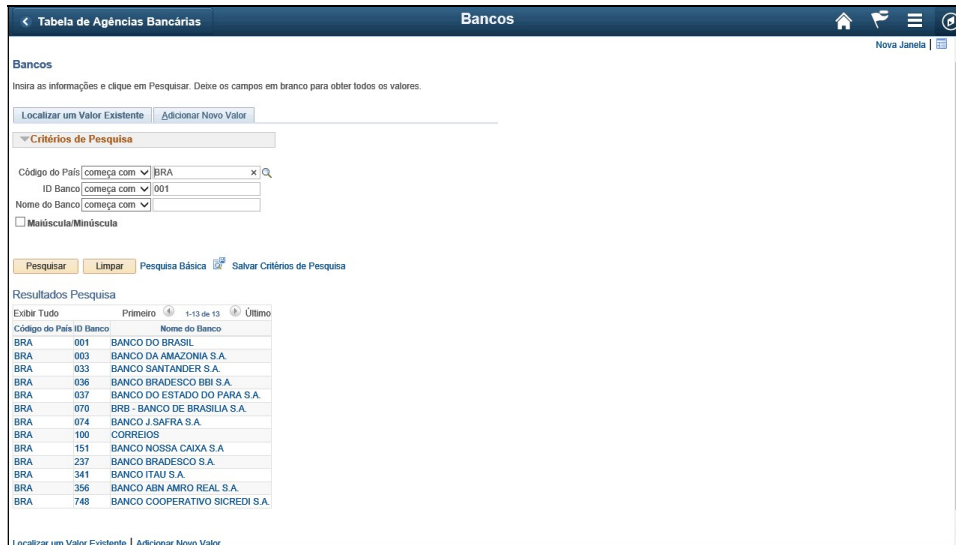
Etapa	Ação
10.	Veja aqui são cadastradas todas as agências do banco. <div style="border: 1px solid gray; padding: 2px; display: inline-block;">Exibir 100</div>

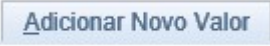
The screenshot shows the 'Bancos' module in the 'Autoatendimento do Gerente' system. It displays a form for bank details, including fields for 'ID Agência', 'Nome da Agência', and 'Código ID Banco'. The 'Exibir 1' button is highlighted, indicating the current view settings.

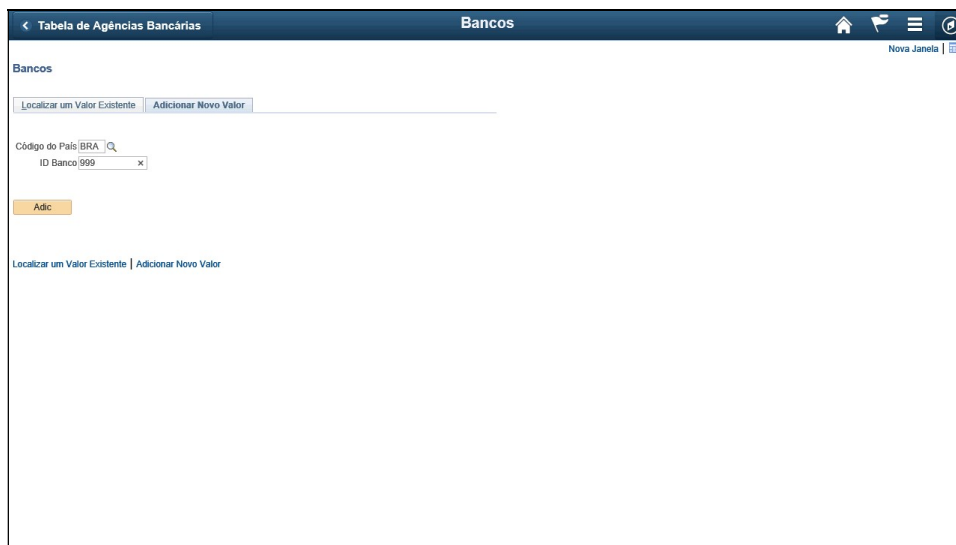
Etapa	Ação
11.	<p>you can visualize one by one or one hundred at a time</p> 


The screenshot shows the 'Bancos' module in the 'Autoatendimento do Gerente' system. It displays the same form for bank details as the previous screenshot. The 'Retornar à Pesquisa' button is highlighted, indicating the next step in the process.


Etapa	Ação
12.	<p>Click on Return to Search.</p> 




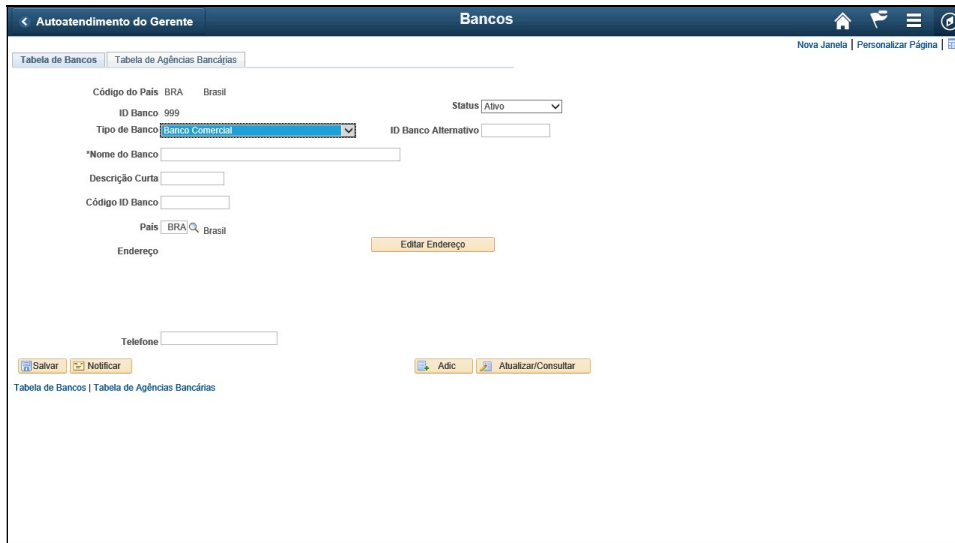
Etapa	Ação
13.	Vamos adicionar um novo Banco 



Etapa	Ação
14.	Clique em Adic. 

Etapa	Ação
15.	Vamos selecionar o tipo de Banco. 

Etapa	Ação
16.	Por exemplo Banco Comercial 



Autoatendimento do Gerente Bancos

Tabela de Bancos | Tabela de Agências Bancárias

Código do País: BRA Brasil | Status: Ativo

ID Banco: 999 | ID Banco Alternativo:

Tipo de Banco: Banco Comercial | ID Banco Alternativo:

*Nome do Banco:

Descrição Curta:

Código ID Banco:

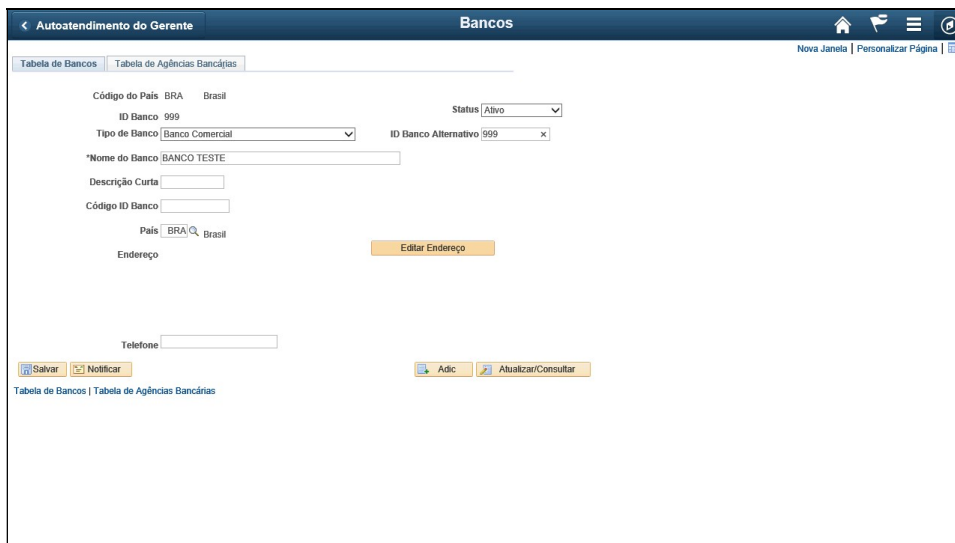
País: BRA Brasil | Editar Endereço

Endereço:

Telefone:

Salvar | Notificar | Adic | Atualizar/Consultar

Etapa	Ação
17.	Vamos dar um nome ao Banco
	*Nome do Banco <input type="text"/>



Autoatendimento do Gerente Bancos

Tabela de Bancos | Tabela de Agências Bancárias

Código do País: BRA Brasil | Status: Ativo

ID Banco: 999 | ID Banco Alternativo: 999

Tipo de Banco: Banco Comercial | ID Banco Alternativo: 999

*Nome do Banco: BANCO TESTE

Descrição Curta:

Código ID Banco:

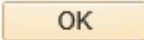
País: BRA Brasil | Editar Endereço


Endereço:

Telefone:

Salvar | Notificar | Adic | Atualizar/Consultar

Etapa	Ação
18.	Vamos editar o endereço
	<input type="button" value="Editar Endereço"/>

Etapa	Ação
19.	Preencha todos os dados e clique em ok 

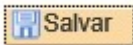
Etapa	Ação
20.	Vamos a Aba Tabela de Agências Bancárias 


The screenshot shows the 'Bancos' system interface. The 'Informações da Agência' section is active, showing fields for *ID Agência (901), *Status (Ativo), *Nome da Agência, and Nome Curto. The *Código ID Banco field is empty.

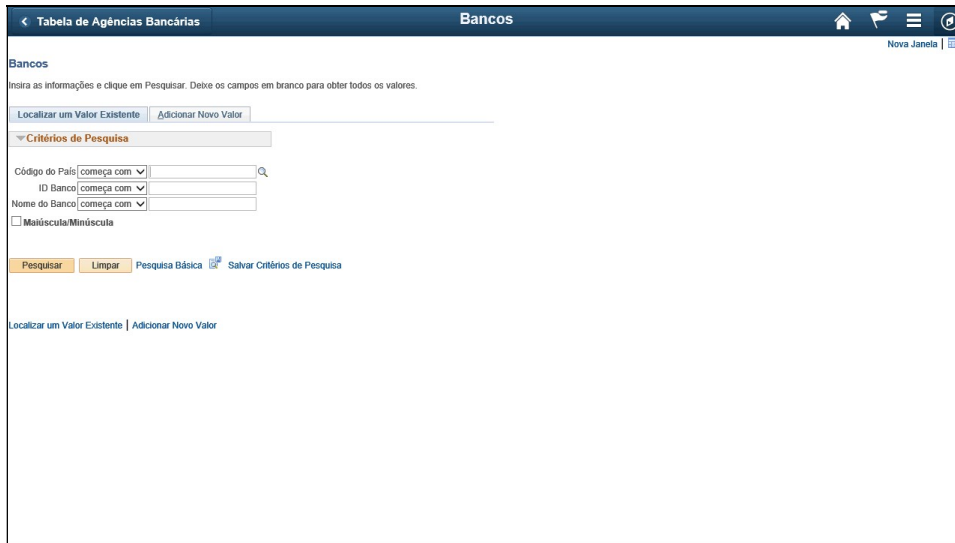
Etapa	Ação
21.	Cadastrando pelo menos uma agência *ID Agência 901

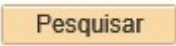
The screenshot shows the 'Bancos' system interface. The 'Informações da Agência' section is active, showing fields for *ID Agência (901), *Status (Ativo), *Nome da Agência (TESTE), and Nome Curto (901). The *Código ID Banco field is empty.

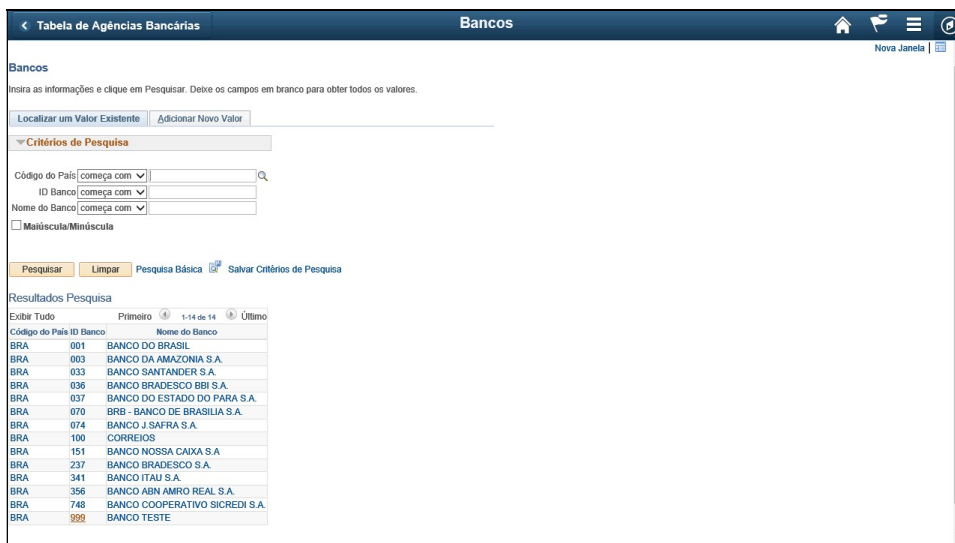
Etapa	Ação
22.	Vamos colocar um ID do Banco Clique no. Código ID Banco


Etapa	Ação
23.	Clique no Botão Salvar. 

Etapa	Ação
24.	Clique no. 



Etapa	Ação
25.	Clique no. 



Etapa	Ação
26.	Clique no. 

The screenshot shows a web interface for managing banks. The title is 'Autoatendimento do Gerente' and the page is titled 'Bancos'. There are two tabs: 'Tabela de Bancos' (selected) and 'Tabela de Agências Bancárias'. The form fields are as follows:

- Código do País: BRA (Brasil)
- ID Banco: 999
- Status: Ativo (dropdown menu)
- Tipo de Banco: Banco Comercial (dropdown menu)
- ID Banco Alternativo: 999
- *Nome do Banco: BANCO TESTE
- Descrição curta: BANCO TESTE
- Código ID Banco: (empty)
- País: BRA (Brasil)
- Endereço: (empty)
- Telefone: (empty)

Buttons at the bottom include: Salvar, Retornar à Pesquisa, Anterior na Lista, Próximo na Lista, Notificar, Adic, and Atualizar/Consultar.

Etapa	Ação
27.	Fim do Treinamento! Fim do Procedimento.