

[REDACTED]
OUM

TR100 2.1.12. QUANTIDADE DE CARGOS EFETIVOS

FRENTE: AFT



Sistema de Gestão e Recursos Humanos

Autor:

Data de Criação: 20/07/2017 14:47

Última Modificação: 01/08/2017 16:32

Número de Controle: TR100

Versão: 1.0

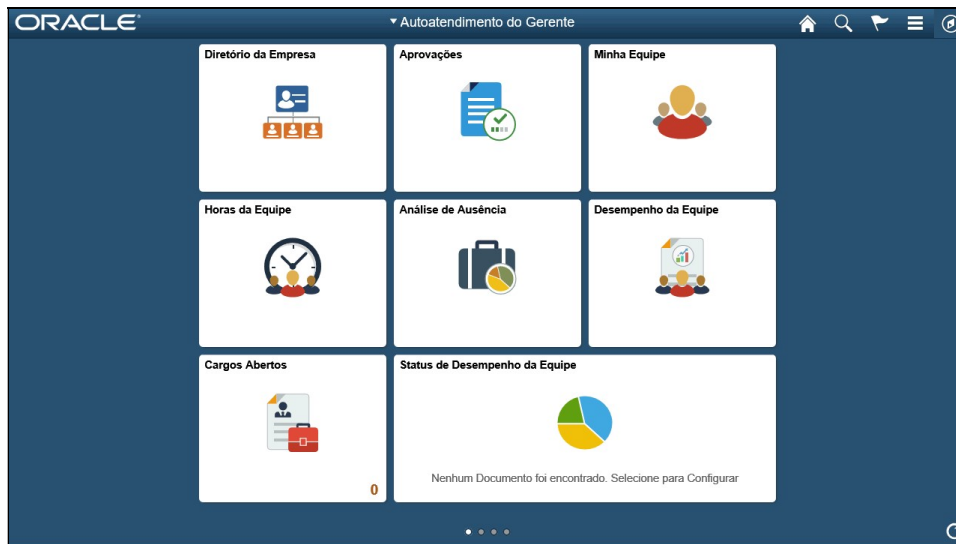
Aprovações:


Nomes	Posição	Assinaturas

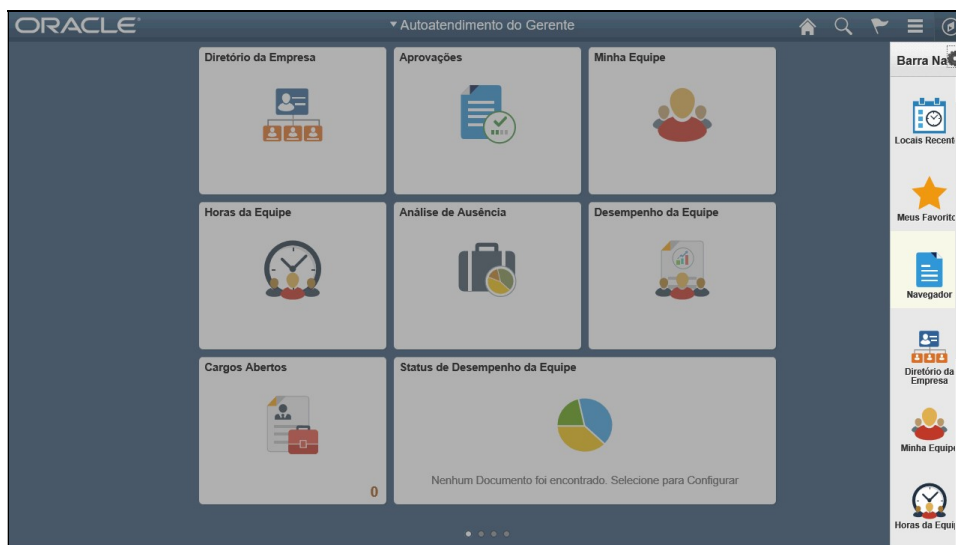
Procedimento


Este Treinamento tem como finalidade apresentara Funcionalidade Quantidade de Cargos Efetivos para inserir/consultar informações sobre Quantidades de Cargos Efetivos da organização.

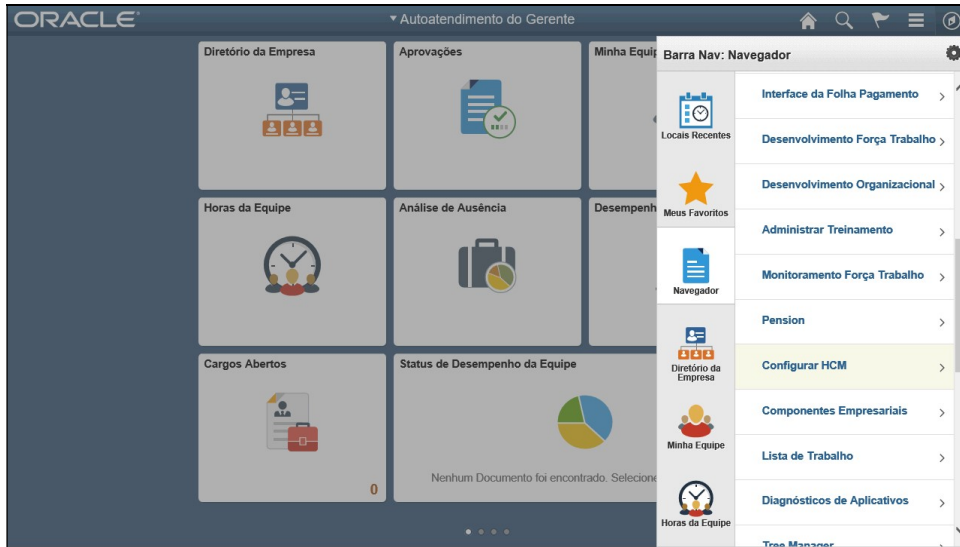
Vamos Iniciar nosso Treinamento!




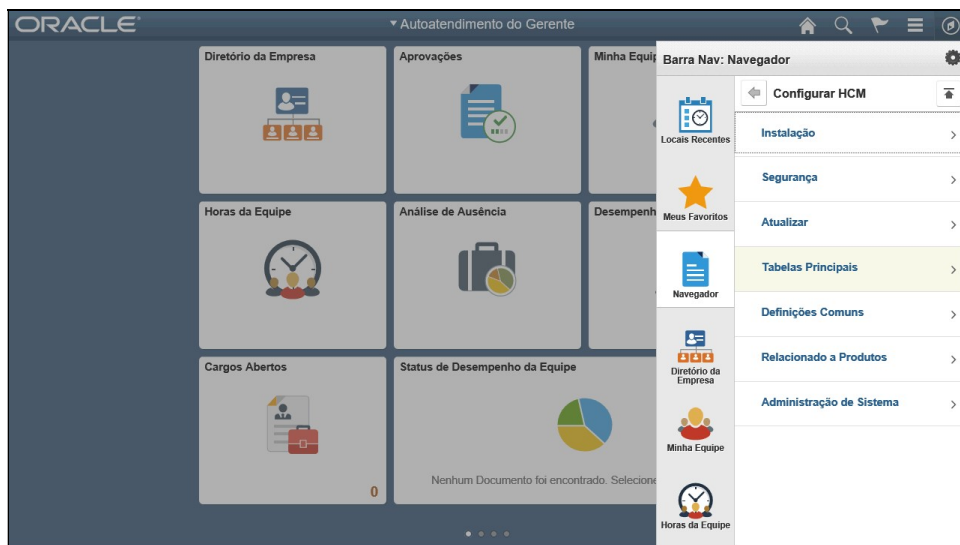
Etapa	Ação
1.	Clique no botão Barra Nav. 




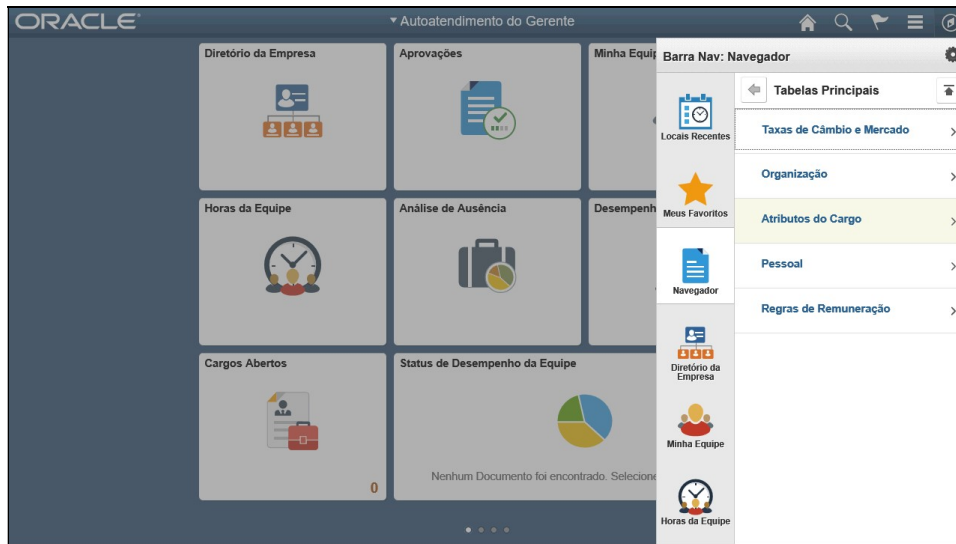
Etapa	Ação
2.	<p>Clique no botão Navegador.</p> 




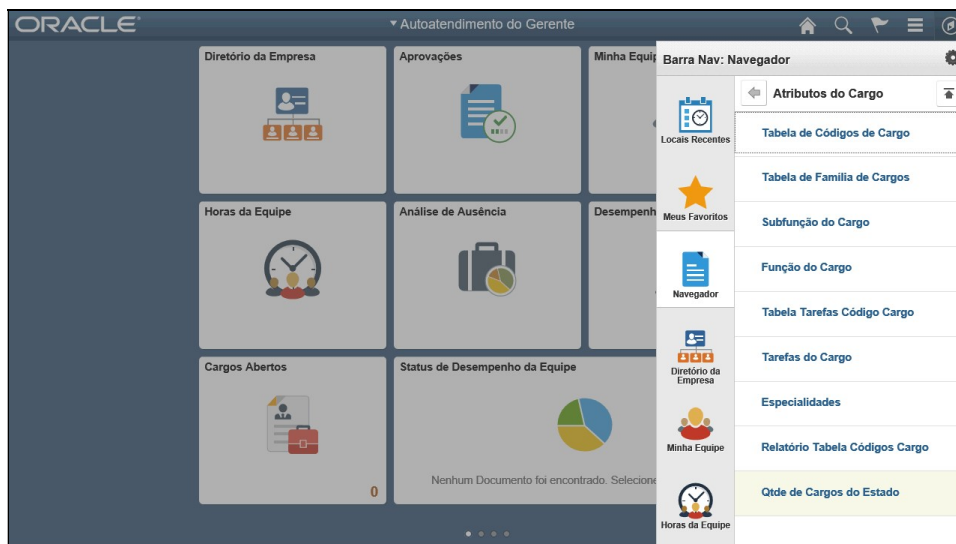
Etapa	Ação
3.	<p>Clique no menu Configurar HCM.</p> 




Etapa	Ação
4.	<p>Clique no menu Tabelas Principais.</p> 



Etapa	Ação
5.	<p>Clique no menu Atributos do Cargo.</p> 



Etapa	Ação
6.	Clique no menu Qtde de Cargos do Estado . 



Autoatendimento do Gerente | Qtde de Cargos do Estado

Qtde de Cargos do Estado
Insira as informações e clique em Pesquisar. Deixe os campos em branco para obter todos os valores.

Localizar um Valor Existente | Adicionar Novo Valor


Crítérios de Pesquisa

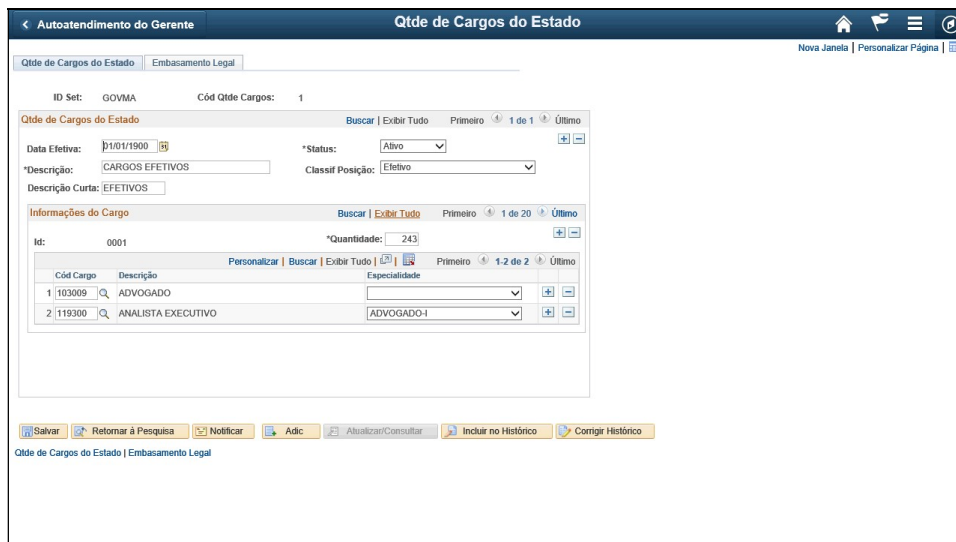
ID Set: começa com
Código Quantidade Cargos:
Descrição: começa com

Incluir no Histórico Corrigir Histórico Maiúscula/Mimúscula

Pesquisar | Limpar | Pesquisa Básica | Salvar Crítérios de Pesquisa

Localizar um Valor Existente | Adicionar Novo Valor

Etapa	Ação
7.	Clique no botão Pesquisar . 



Autoatendimento do Gerente | Qtde de Cargos do Estado

Qtde de Cargos do Estado | Embasamento Legal

ID Set: GOVMA Cód Qtde Cargos: 1

Qtde de Cargos do Estado | Buscar | Exibir Tudo | Primeiro 1 de 1 | Último

Data Eletiva: 31/01/1900 *Status: Ativo
*Descrição: CARGOS EFETIVOS Classif Posição: Efetivo
Descrição Curta: EFETIVOS

Informações do Cargo | Buscar | Exibir Tudo | Primeiro 1 de 20 | Último

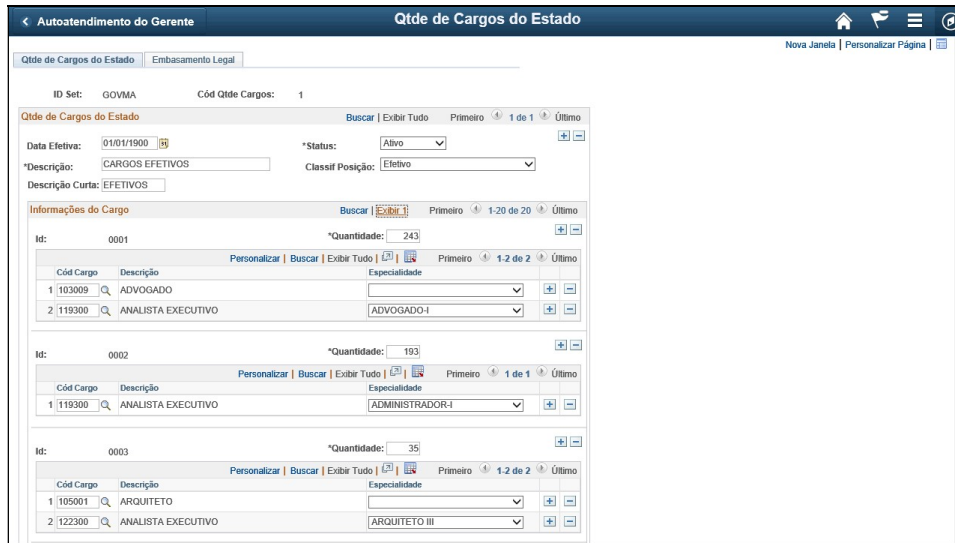
Id: 0001 *Quantidade: 243

Cód Cargo	Descrição	Especialidade
1 103009	ADVOGADO	
2 119300	ANALISTA EXECUTIVO	ADVOGADO-1

Salvar | Retornar à Pesquisa | Notificar | Adic. | Atualizar/Consultar | Incluir no Histórico | Corrigir Histórico

Qtde de Cargos do Estado | Embasamento Legal

Etapa	Ação
8.	Nesta Tela diremos quais os cargos que são iguais antes e depois da PGCE, e a quantidade de vagas que podem ser ocupadas pela soma dos mesmos grupos de cargos similares.



Autoatendimento do Gerente | **Qtde de Cargos do Estado**

ID Set: GOVMA | Cód Qtde Cargos: 1

Data Efetiva: 01/01/1900 | *Status: Ativo

*Descrição: CARGOS EFETIVOS | Classif Posição: Efetivo

Descrição Curta: EFETIVOS

Informações do Cargo

Id: 0001 | *Quantidade: 243

Cód Cargo	Descrição	Especialidade
1 103009	ADVOGADO	
2 119300	ANALISTA EXECUTIVO	ADVOGADO-I

Id: 0002 | *Quantidade: 193

Cód Cargo	Descrição	Especialidade
1 119300	ANALISTA EXECUTIVO	ADMINISTRADOR-I

Id: 0003 | *Quantidade: 35

Cód Cargo	Descrição	Especialidade
1 105001	ARQUITETO	
2 122300	ANALISTA EXECUTIVO	ARQUITETO III

Etapa	Ação
9.	Vejam alguns exemplos cadastrados



Autoatendimento do Gerente | **Qtde de Cargos do Estado**

Cód Cargo	Descrição	Especialidade
2 5303	INVESTIGADOR POLICIA 3 CLASSE	
3 5305	INVESTIGADOR POLICIA 2 CLASSE	
4 5307	INVESTIGADOR POLICIA 1 CLASSE	
5 5309	INVESTIGADOR POLICIA ESPECIAL	

Id: 0018 | *Quantidade: 375

Cód Cargo	Descrição	Especialidade
1 4380	ANALISTA AMBIENTAL	
2 5506	ANALISTA AMBIENTAL	
3 6060	ANALISTA AMBIENTAL	

Id: 0019 | *Quantidade: 2282


Cód Cargo	Descrição	Especialidade
1 10276	ASSISTENTE TECNICO	ASSISTENTE DE ADMINISTRAC.
2 107006	ASSISTENTE DE ADMINISTRACAO	

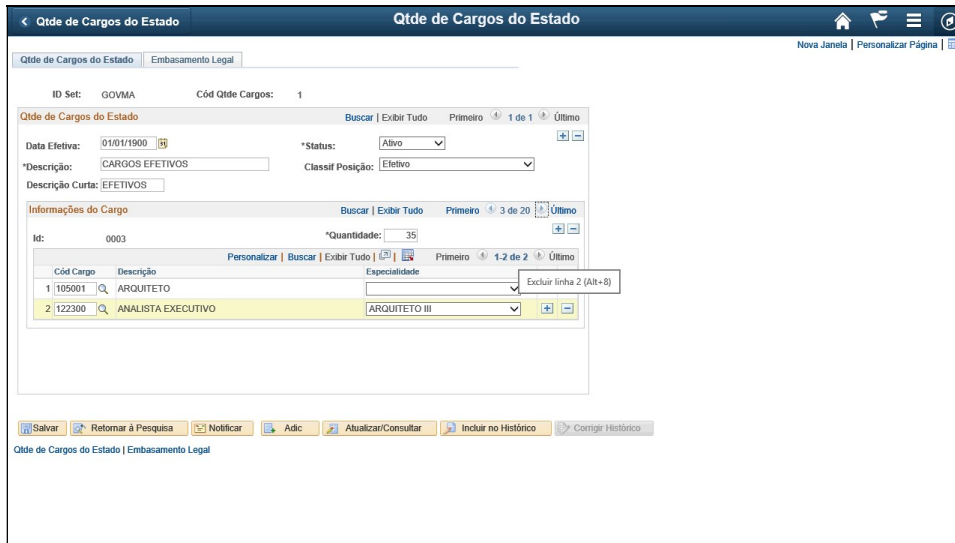
Id: 0020 | *Quantidade: 661

Cód Cargo	Descrição	Especialidade
1 105006	ASSISTENTE TECNICO	TECNICO EM CONTABILIDADE
2 106043	TECNICO EM CONTABILIDADE	

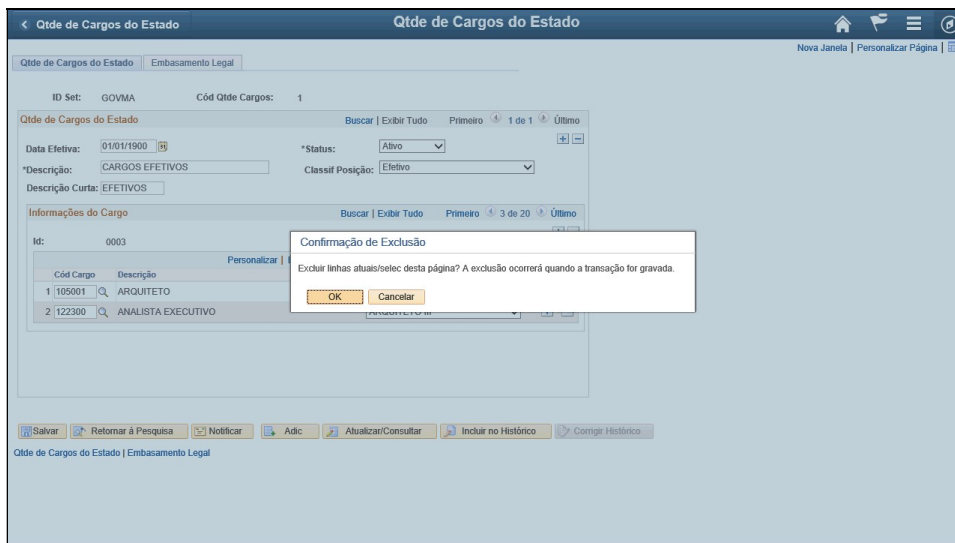
Botões: Salvar, Retornar à Pesquisa, Notificar, Adic, Atualizar/Consultar, Incluir no Histórico, Corrigir Histórico

Etapa	Ação
10.	Antes de fazer alterações na página vamos clicar em Corrigir Histórico. Clique no botão Corrigir Histórico .







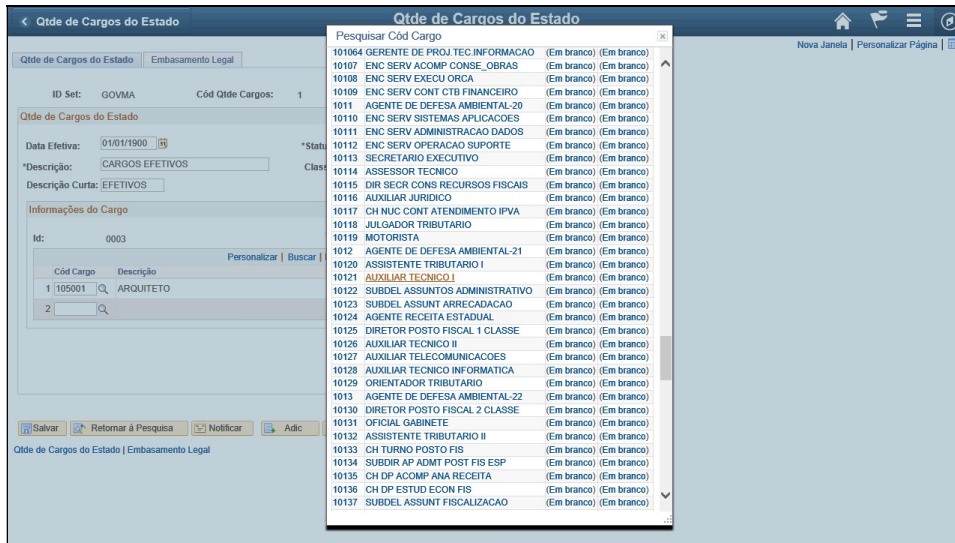
Etapa	Ação
11.	Vamos alterar uma compatibilidade como exemplo! Clique no botão Excluir linha 2 (Alt+8) .



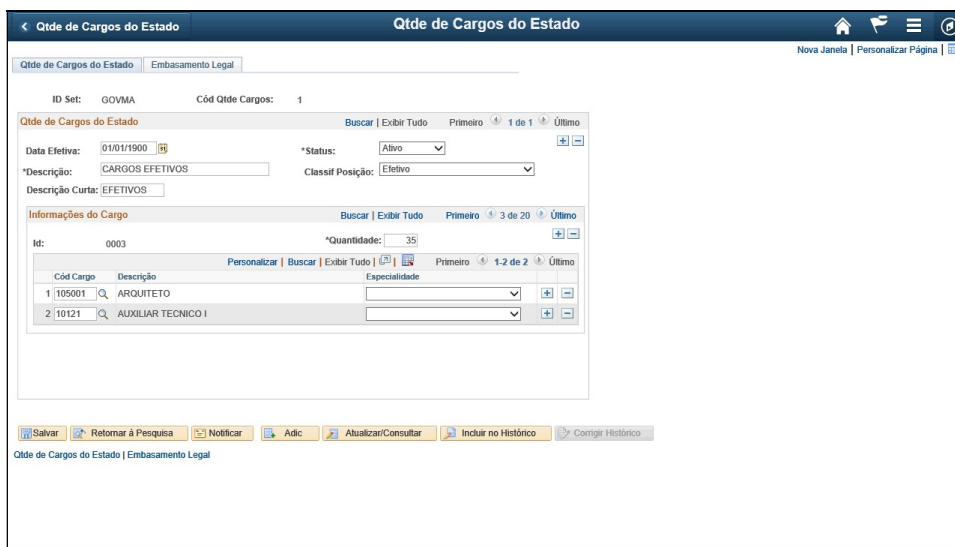
Etapa	Ação
12.	Clique no botão OK .

Etapa	Ação
13.	Clique no botão Adicionar nova linha à linha 1 (Alt+7) . 

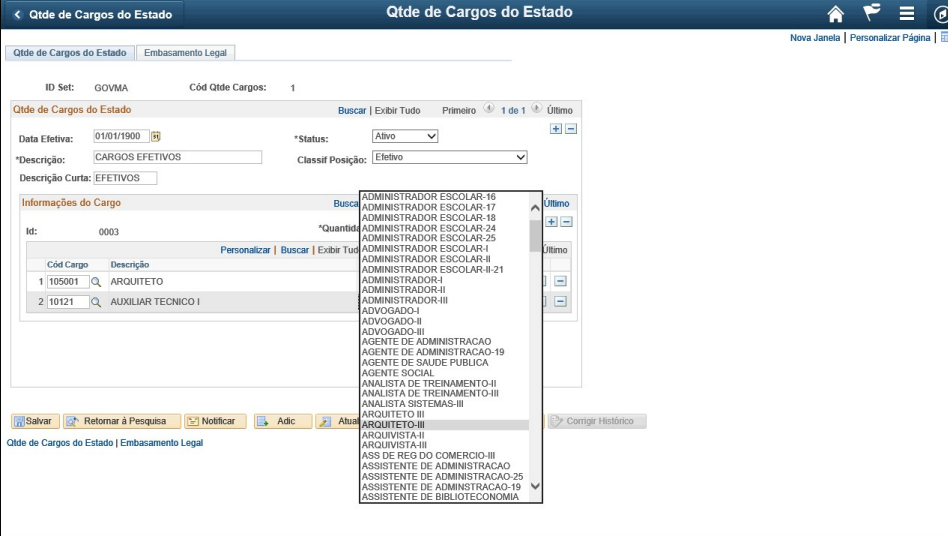
Etapa	Ação
14.	Clique no botão Pesquisar Cód Cargo (Alt+5) . 



Etapa	Ação
15.	Clique no link AUXILIAR TECNICO I . AUXILIAR TECNICO I



Etapa	Ação
16.	Clique na lista Especialidade . AUXILIAR TECNICO I



Qtde de Cargos do Estado

ID Set: GOVMA Cód Qtde Cargos: 1

Data Efetiva: 01/01/1900 *Status: Ativo

*Descrição: CARGOS EFETIVOS Classif Posição: Efetivo

Descrição Curta: EFETIVOS

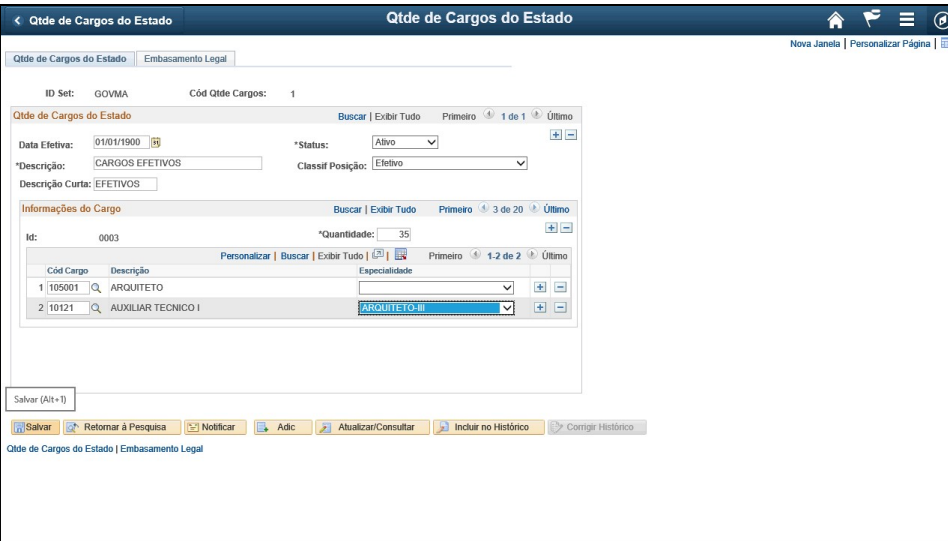
Informações do Cargo

Id: 0003 *Quantidade: 35

Cód Cargo	Descrição	Especialidade
1 105001	ARQUITETO	
2 10121	AUXILIAR TECNICO I	ARQUITETO-III

Salvar Retornar à Pesquisa Notificar Adic. Atualizar/Consultar Incluir no Histórico

Etapa	Ação
17.	Clique no item de lista ARQUITETO-III .



Qtde de Cargos do Estado

ID Set: GOVMA Cód Qtde Cargos: 1

Data Efetiva: 01/01/1900 *Status: Ativo

*Descrição: CARGOS EFETIVOS Classif Posição: Efetivo

Descrição Curta: EFETIVOS

Informações do Cargo

Id: 0003 *Quantidade: 35

Cód Cargo	Descrição	Especialidade
1 105001	ARQUITETO	
2 10121	AUXILIAR TECNICO I	ARQUITETO-III

Salvar (Alt+1)

Salvar Retornar à Pesquisa Notificar Adic. Atualizar/Consultar Incluir no Histórico

Etapa	Ação
18.	Clique no botão Salvar .

Qtde de Cargos do Estado | Embasamento Legal

ID Set: GOVMA Cód Qtde Cargos: 1

Qtde de Cargos do Estado | Buscar | Exibir Tudo | Primeiro 1 de 1 | Último

Data Efetiva: 01/01/1900 *Status: Ativo

*Descrição: CARGOS EFETIVOS Classif Posição: Efetivo

Descrição Curta: EFETIVOS

Informações do Cargo | Buscar | Exibir Tudo | Primeiro 3 de 20 | Último

Id: 0003 *Quantidade: 35

Cód Cargo	Descrição	Especialidade
1 105001	ARQUITETO	
2 10121	AUXILIAR TECNICO I	ARQUITETO-III

[Salvar](#)
[Retornar à Pesquisa](#)
[Notificar](#)
[Adic.](#)
[Atualizar/Consultar](#)
[Incluir no Histórico](#)
[Corrigir Histórico](#)

Qtde de Cargos do Estado | Embasamento Legal

Etapa	Ação
19.	<p>Clique na guia Embasamento Legal.</p> <p>Embasamento Legal</p>

Qtde de Cargos do Estado | Embasamento Legal

ID Set: GOVMA Cód Qtde Cargos: 1

Embasamento Legal | Buscar | Exibir Tudo | Primeiro 1 de 1 | Último

Data Efetiva: 01/01/1900 Status: Ativo

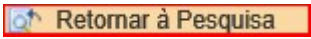
Embasamento Legal

Tipo: Lei 9664 Data Publicação: 12/07/2012 Página: 00000

[Salvar](#)
[Retornar à Pesquisa](#)
[Notificar](#)
[Adic.](#)
[Atualizar/Consultar](#)
[Incluir no Histórico](#)
[Corrigir Histórico](#)

Qtde de Cargos do Estado | Embasamento Legal

Etapa	Ação
20.	<p>Clique na guia Qtde de Cargos do Estado.</p> <p>Qtde de Cargos do Estado</p>

Etapa	Ação
21.	<p>Clique no botão Retornar à Pesquisa.</p> 

Etapa	Ação
22.	<p>Fim do Treinamento! Fim do Procedimento.</p>