

[REDACTED]  
OUM

# TR100 1.1.8 - CONCEITOS BÁSICOS FOL - CALENDÁRIOS

FRENTE:



Sistema de Gestão e Recursos Humanos

Autor:

Data de Criação: 14/07/2017 16:18

Última Modificação: 14/07/2017 17:16

Número de Controle: TR100

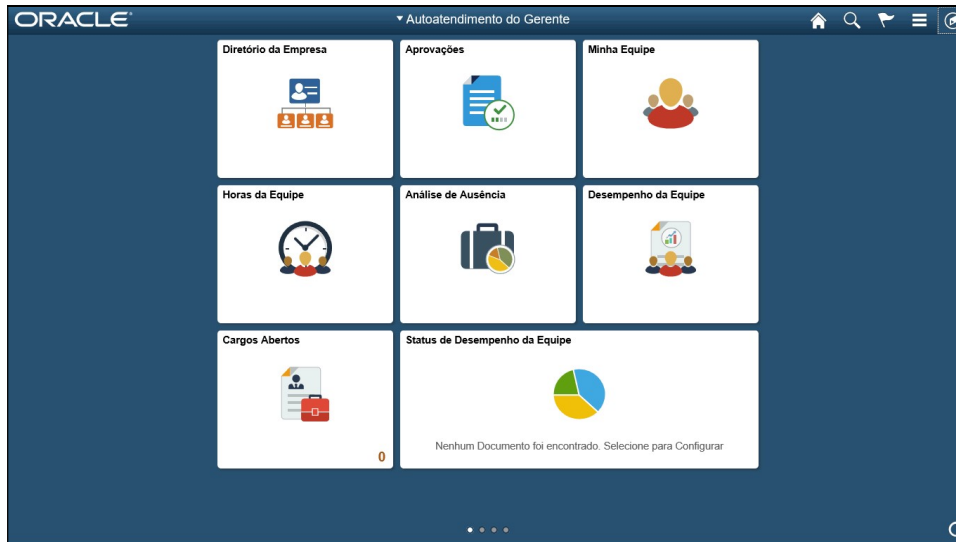
Versão: 1.0


## Aprovações:

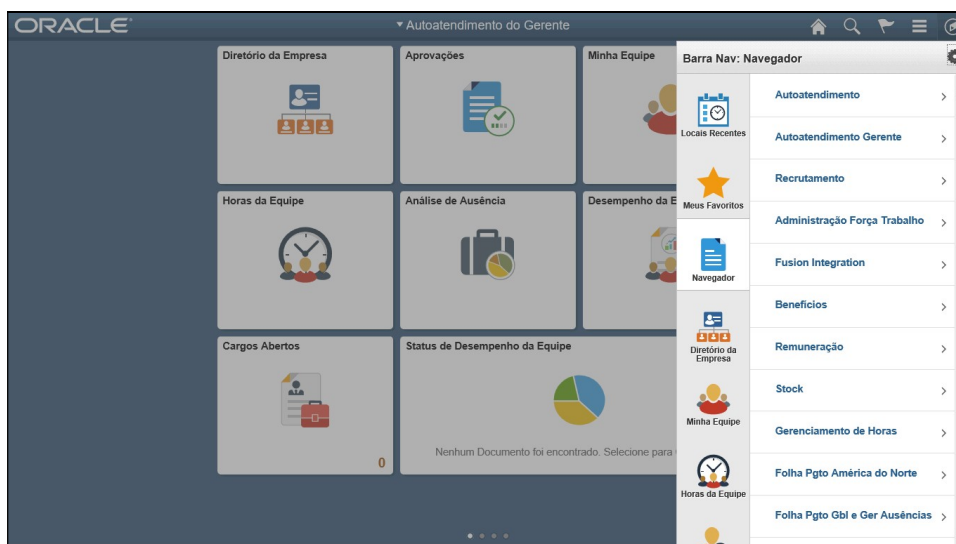
Nomes	Posição	Assinaturas

## Procedimento

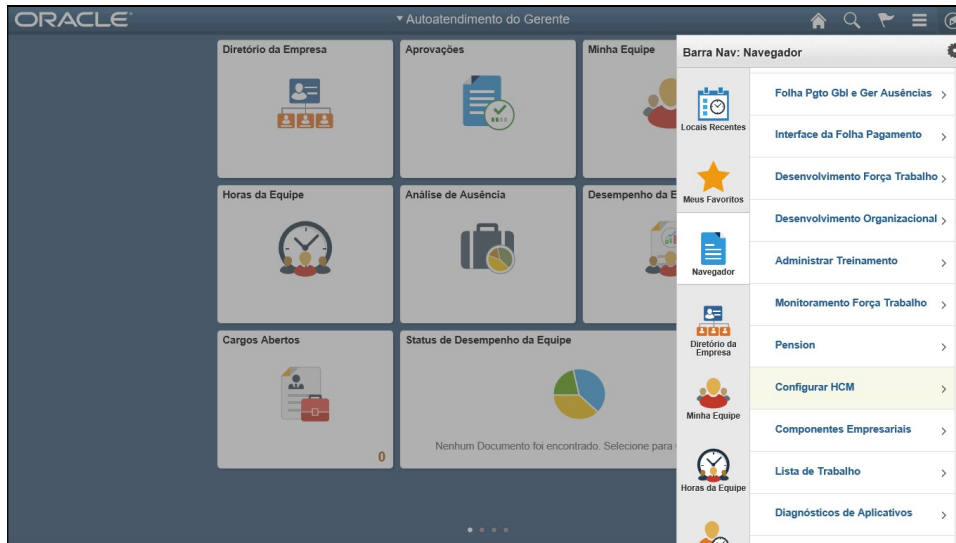
Identifica os favorecidos que serão processados, o tipo de execução e o período de pagamento. Pode conter instruções de controle de geração, de exclusão de determinados elementos do processamento, de substituição de elementos de suporte e de fornecimento de outras informações.




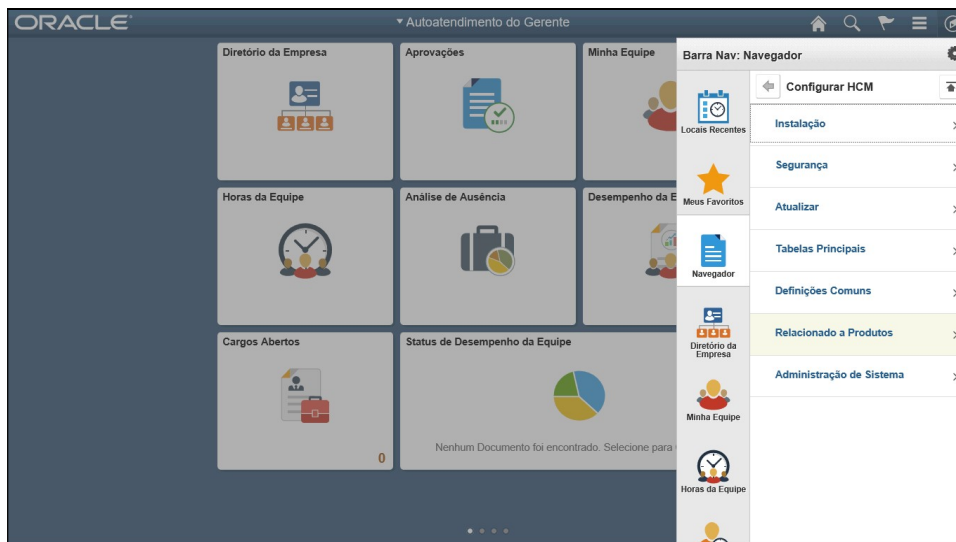
Etapa	Ação
1.	Clique no botão <b>Barra Nav.</b> 



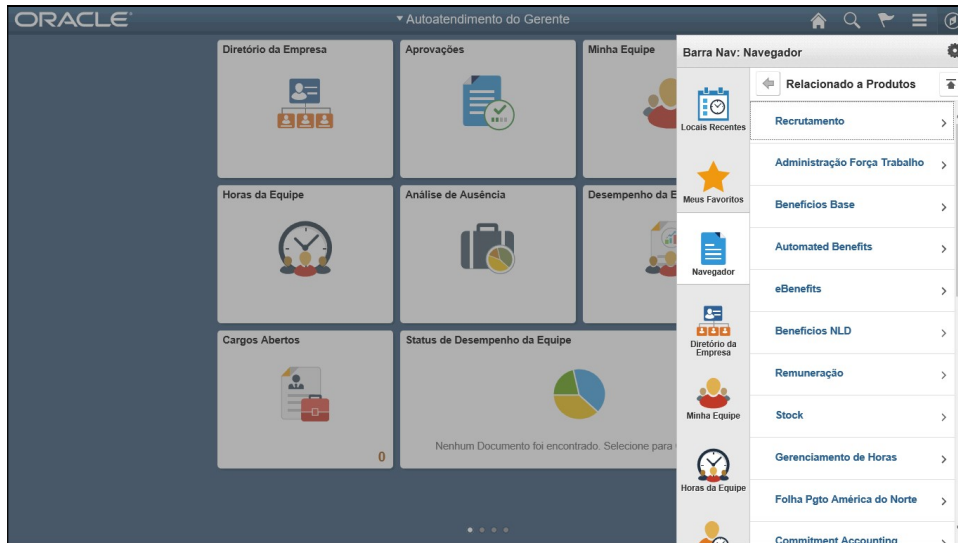
Etapa	Ação
2.	Clique na barra de rolagem.



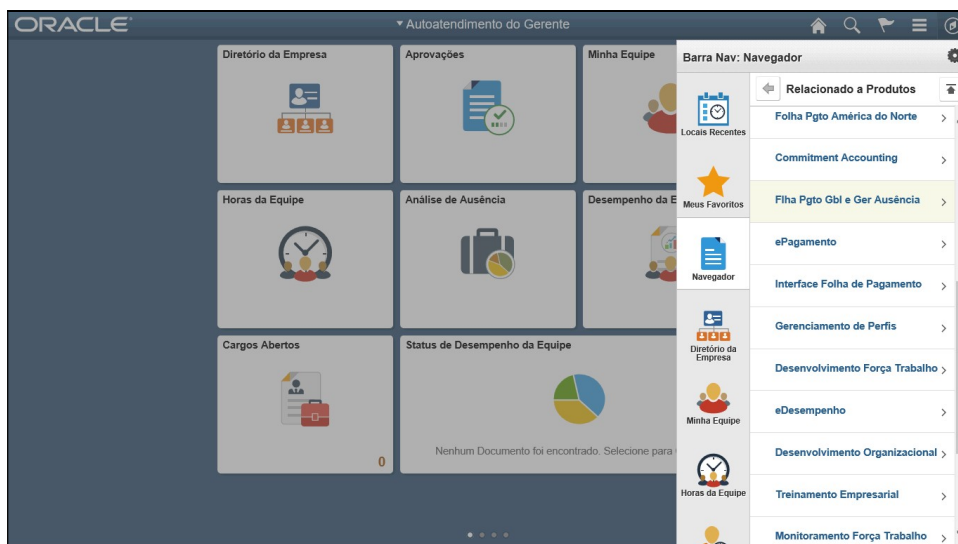
Etapa	Ação
3.	Clique no menu <b>Configurar HCM</b> . 




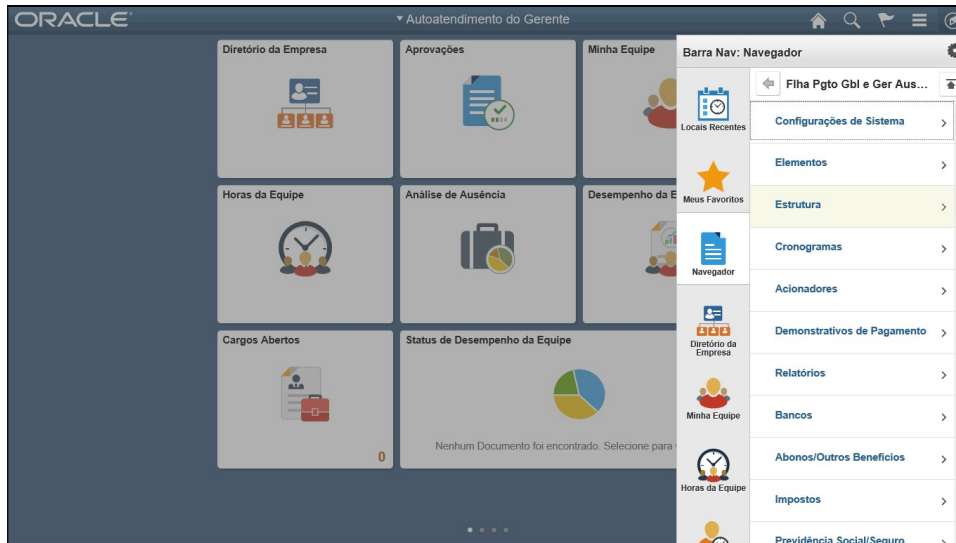
Etapa	Ação
4.	Clique no menu <b>Relacionado a Produtos</b> . 




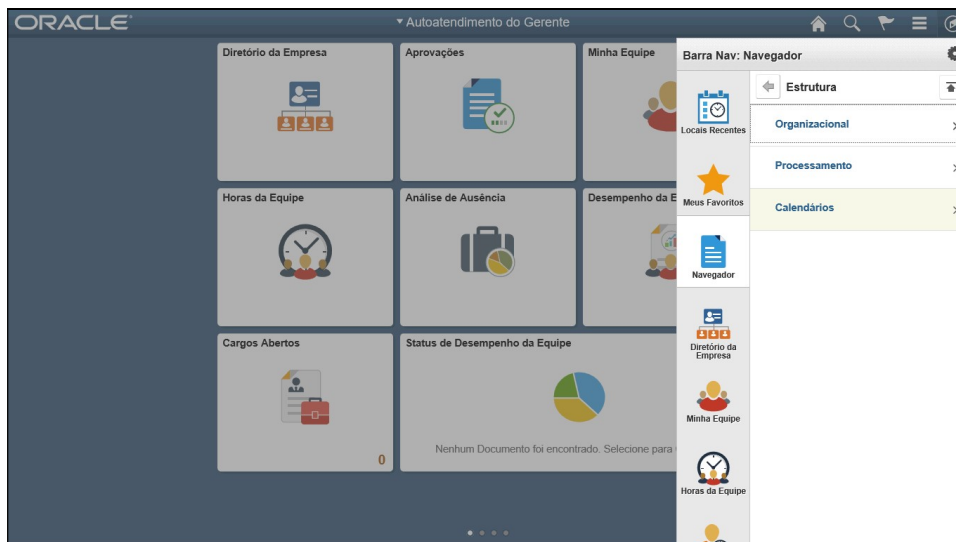
Etapa	Ação
5.	Clique na barra de rolagem.




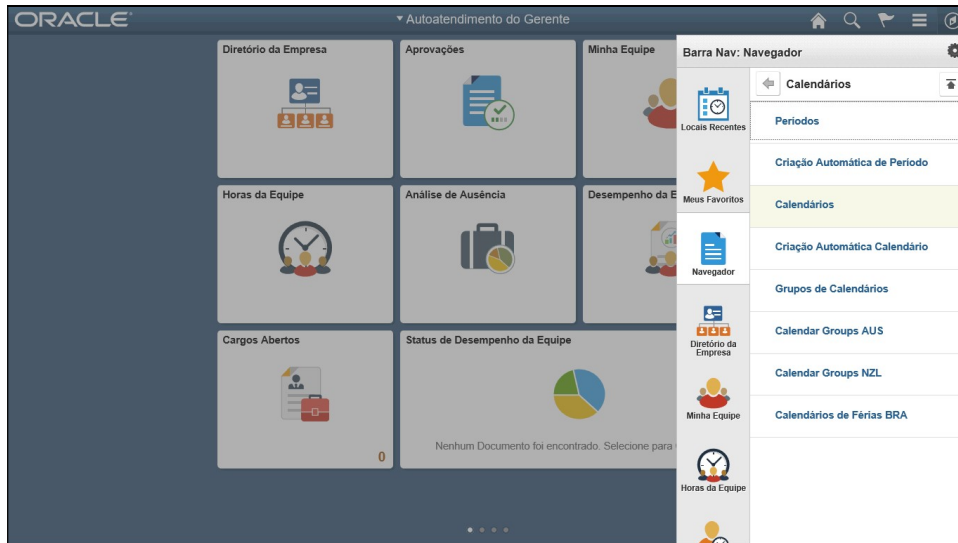
Etapa	Ação
6.	Clique no menu <b>Filha Pgto Gbl e Ger Ausência</b> . 




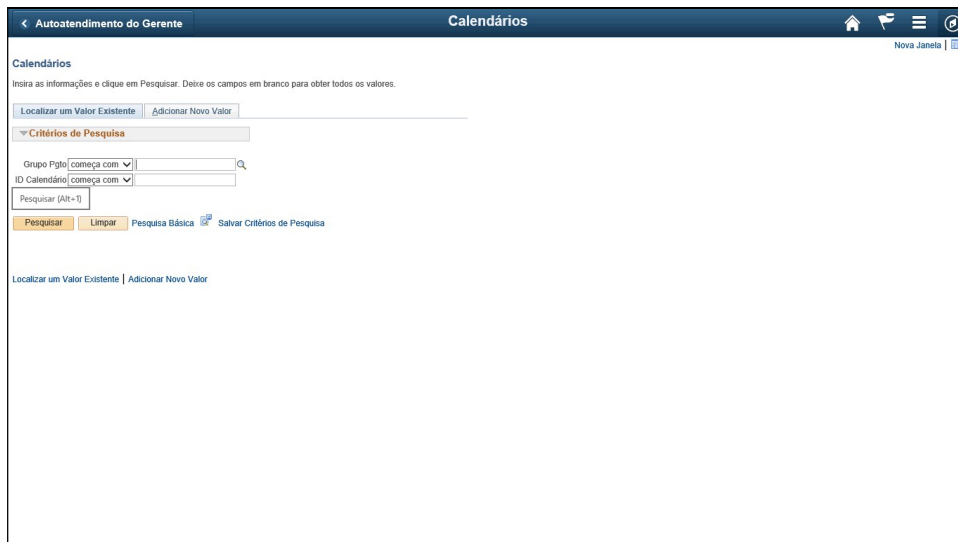
Etapa	Ação
7.	Clique no menu <b>Estrutura</b> . 

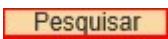


Etapa	Ação
8.	Clique no menu <b>Calendários</b> . 



Etapa	Ação
9.	<p>Clique no menu <b>Calendários</b>.</p> 



Etapa	Ação
10.	<p>Clique no botão <b>Pesquisar</b>.</p> 

**Calendários**

Inserir as informações e clique em Pesquisar. Deixe os campos em branco para obter todos os valores.

Localizar um Valor Existente | Adicionar Novo Valor

**Críticos de Pesquisa**

Grupo Pqto começa com |  
ID Calendário começa com |

Pesquisar | Limpar | Pesquisa Básica | Salvar Críticos de Pesquisa

**Resultados Pesquisa**

Somente os primeiros 300 resultados podem ser exibidos.

Exibir Tudo | Primeiro | 1-100 de 300 | Último

Grupo Pqto	ID Calendário
GM001	GM001 13P2 2015M12
GM001	GM001 13P2 2016M12
GM001	GM001 2017M02
GM001	GM001 AFM 2017M02
GM001	GM001 AFM2017M02
GM001	GM001 APM 1994M01
GM001	GM001 APM 1994M02
GM001	GM001 APM 1994M03
GM001	GM001 APM 1994M04
GM001	GM001 APM 1994M05
GM001	GM001 APM 1994M06
GM001	GM001 APM 1994M07
GM001	GM001 APM 1994M08
GM001	GM001 APM 1994M09
GM001	GM001 APM 1994M10
GM001	GM001 APM 1994M11
GM001	GM001 APM 1994M12
GM001	GM001 APM 1995M01
GM001	GM001 APM 1995M02
GM001	GM001 APM 1995M03

Etapa	Ação
11.	<p>Digite as informações desejadas no campo <b>Grupo Pqto</b>. Digite "<b>GM001</b>".</p> <p>Grupo Pqto começa com   <input type="text"/></p>

**Calendários**

Inserir as informações e clique em Pesquisar. Deixe os campos em branco para obter todos os valores.

Localizar um Valor Existente | Adicionar Novo Valor

**Críticos de Pesquisa**

Grupo Pqto começa com GM001 | x |  
ID Calendário começa com GM001 | Grupo Pqto Descrição

GM001 EFETIVOS E COMISSIONADOS

Pesquisar | Limpar | Pesquisa Básica | Salvar Críticos de Pesquisa

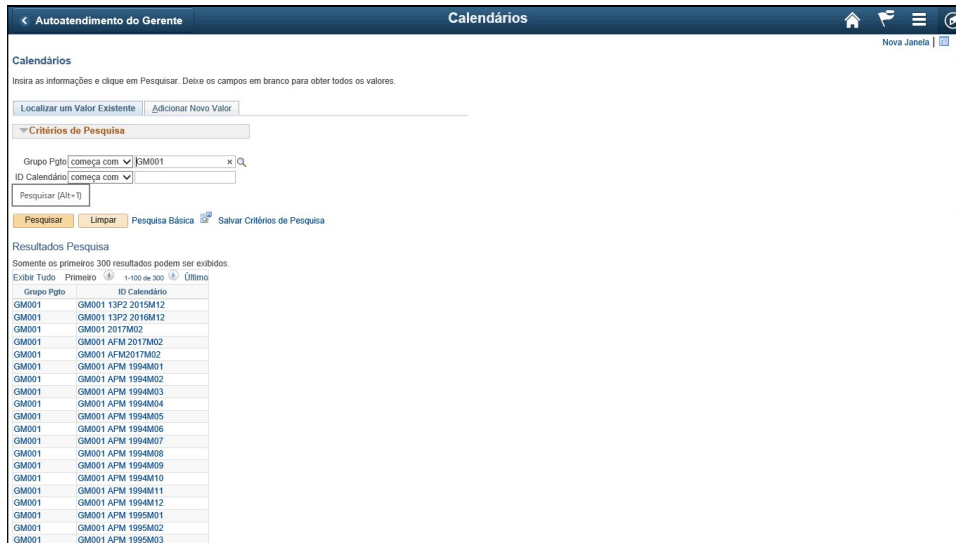
**Resultados Pesquisa**

Somente os primeiros 300 resultados podem ser exibidos.

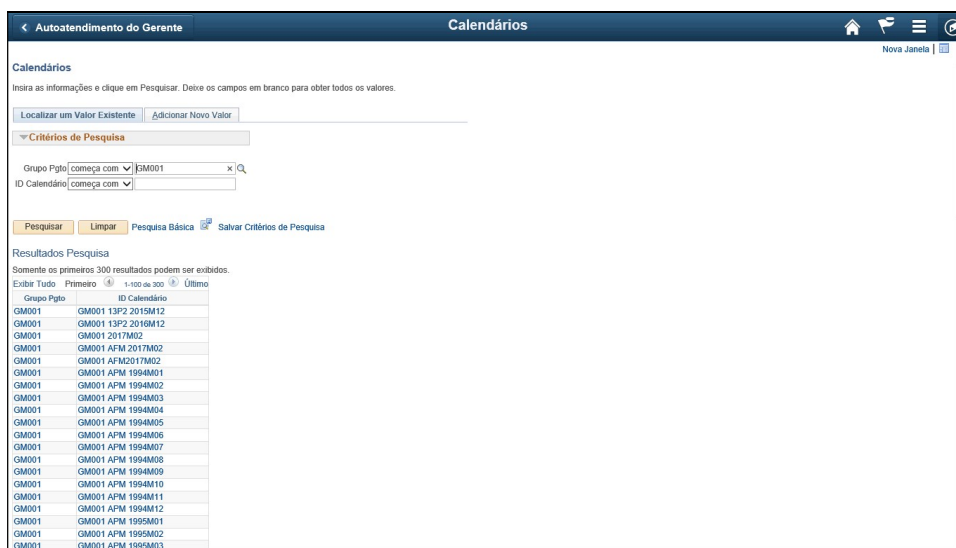
Exibir Tudo | Primeiro | 1-100 de 300 | Último

Grupo Pqto	ID Calendário
GM001	GM001 13P2 2015M12
GM001	GM001 13P2 2016M12
GM001	GM001 2017M02
GM001	GM001 AFM 2017M02
GM001	GM001 AFM2017M02
GM001	GM001 APM 1994M01
GM001	GM001 APM 1994M02
GM001	GM001 APM 1994M03
GM001	GM001 APM 1994M04
GM001	GM001 APM 1994M05
GM001	GM001 APM 1994M06
GM001	GM001 APM 1994M07
GM001	GM001 APM 1994M08
GM001	GM001 APM 1994M09
GM001	GM001 APM 1994M10
GM001	GM001 APM 1994M11
GM001	GM001 APM 1994M12
GM001	GM001 APM 1995M01
GM001	GM001 APM 1995M02
GM001	GM001 APM 1995M03

Etapa	Ação
12.	<p>Clique no botão <b>Pesquisar</b>.</p> <p><input type="button" value="Pesquisar"/></p>



Etapa	Ação
13.	Clique no botão <b>Pesquisar</b> .



Etapa	Ação
14.	Clique no campo <b>ID Calendário</b> .

**Calendários**

Inserir as informações e clique em Pesquisar. Deixe os campos em branco para obter todos os valores.

Localizar um Valor Existente | Adicionar Novo Valor

**Crêterios de Pesquisa**

Grupo Ppto começa com GM001

ID Calendário começa com

Pesquisar | Limpar | Pesquisa Básica | Salvar Crêterios de Pesquisa

**Resultados Pesquisa**

Somente os primeiros 300 resultados podem ser exibidos.

Exibir Tudo | Primeiro | 1-100 de 300 | Último

Grupo Ppto	ID Calendário
GM001	GM001 13P2 2015M12
GM001	GM001 13P2 2016M12
GM001	GM001 2017M02
GM001	GM001 AFM 2017M02
GM001	GM001 AFM2017M02
GM001	GM001 APM 1994M01
GM001	GM001 APM 1994M02
GM001	GM001 APM 1994M03
GM001	GM001 APM 1994M04
GM001	GM001 APM 1994M05
GM001	GM001 APM 1994M06
GM001	GM001 APM 1994M07
GM001	GM001 APM 1994M08
GM001	GM001 APM 1994M09
GM001	GM001 APM 1994M10
GM001	GM001 APM 1994M11
GM001	GM001 APM 1994M12
GM001	GM001 APM 1995M01
GM001	GM001 APM 1995M02
GM001	GM001 APM 1995M03

Etapa	Ação
15.	<p>Digite as informações desejadas no campo <b>ID Calendário</b>. Digite "<b>GM001 PPM</b>".</p> <p>ID Calendário começa com <input type="text" value=""/></p>

**Calendários**

Inserir as informações e clique em Pesquisar. Deixe os campos em branco para obter todos os valores.

Localizar um Valor Existente | Adicionar Novo Valor

**Crêterios de Pesquisa**

Grupo Ppto começa com GM001

ID Calendário começa com GM001 PPM

Pesquisar | Limpar | Pesquisa Básica | Salvar Crêterios de Pesquisa

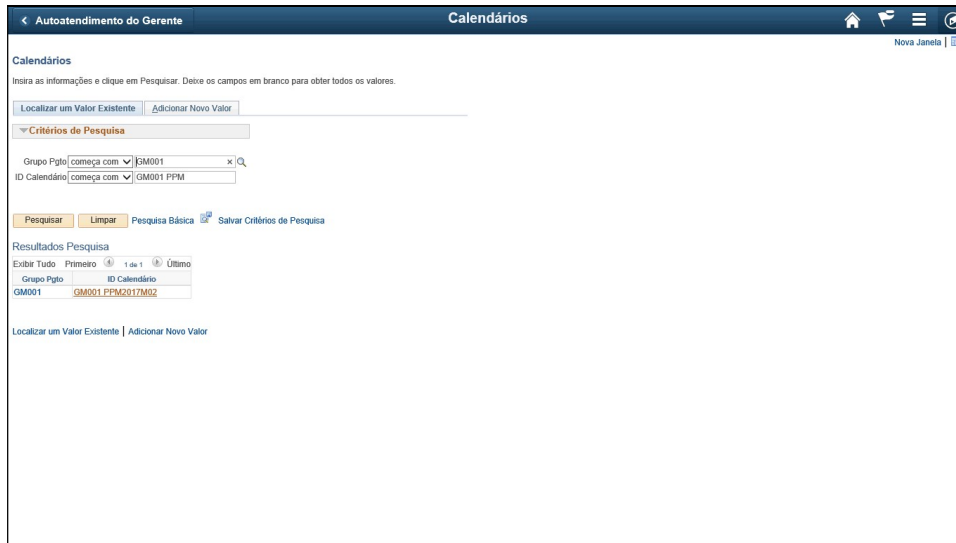
**Resultados Pesquisa**


Somente os primeiros 300 resultados podem ser exibidos.

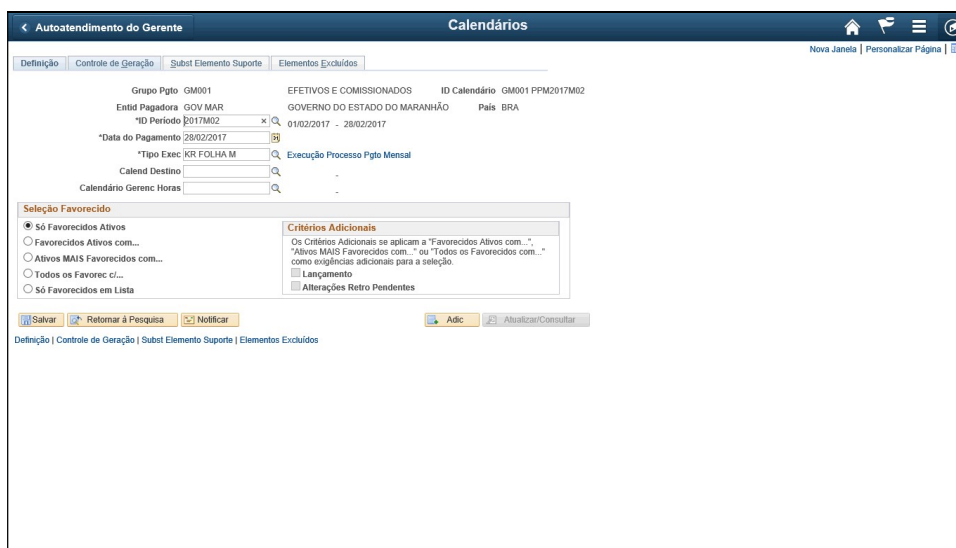
Exibir Tudo | Primeiro | 1-100 de 300 | Último

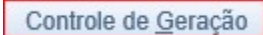
Grupo Ppto	ID Calendário
GM001	GM001 13P2 2015M12
GM001	GM001 13P2 2016M12
GM001	GM001 2017M02
GM001	GM001 AFM 2017M02
GM001	GM001 AFM2017M02
GM001	GM001 APM 1994M01
GM001	GM001 APM 1994M02
GM001	GM001 APM 1994M03
GM001	GM001 APM 1994M04
GM001	GM001 APM 1994M05
GM001	GM001 APM 1994M06
GM001	GM001 APM 1994M07
GM001	GM001 APM 1994M08
GM001	GM001 APM 1994M09
GM001	GM001 APM 1994M10
GM001	GM001 APM 1994M11
GM001	GM001 APM 1994M12
GM001	GM001 APM 1995M01
GM001	GM001 APM 1995M02
GM001	GM001 APM 1995M03

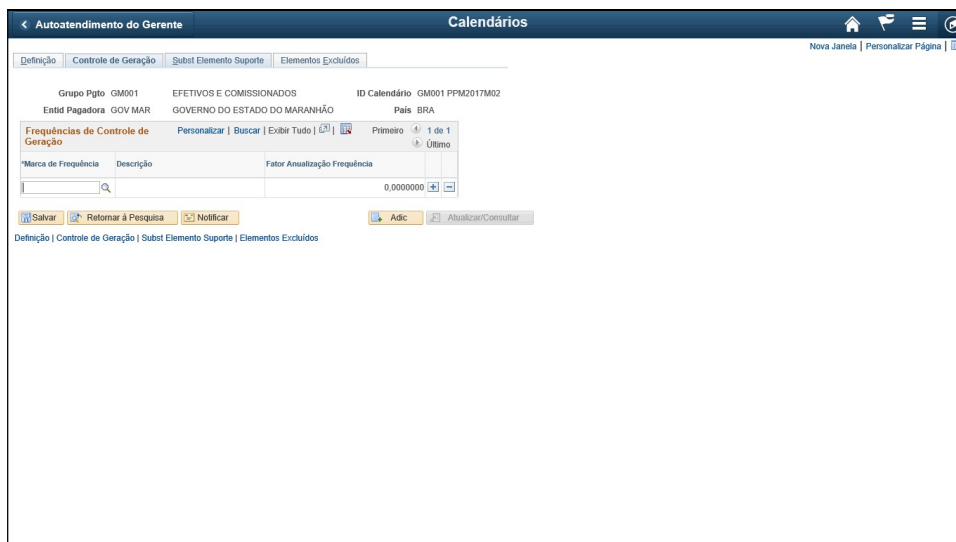
Etapa	Ação
16.	<p>Clique no botão <b>Pesquisar</b>.</p> <p><input type="button" value="Pesquisar"/></p>



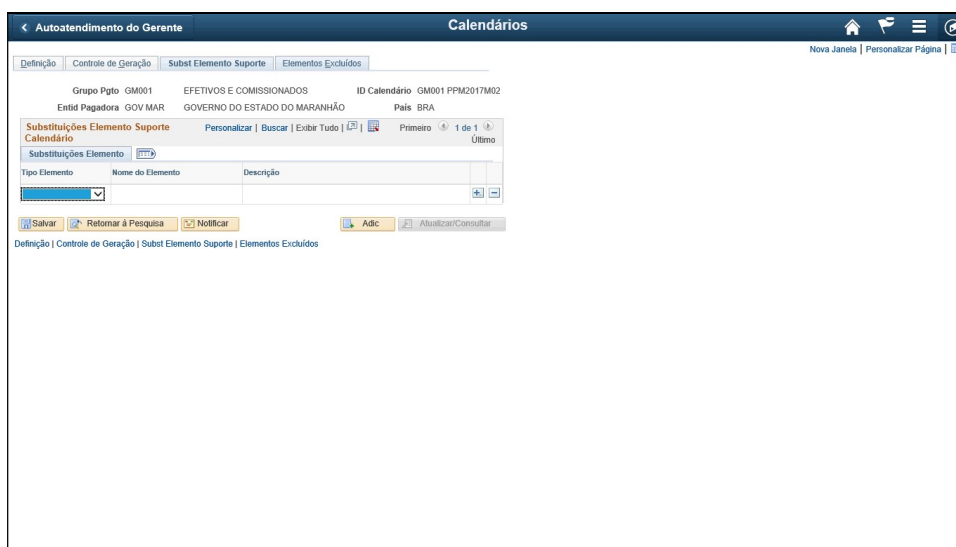
Etapa	Ação
17.	Clique no link <b>GM001 PPM2017M02</b> . 



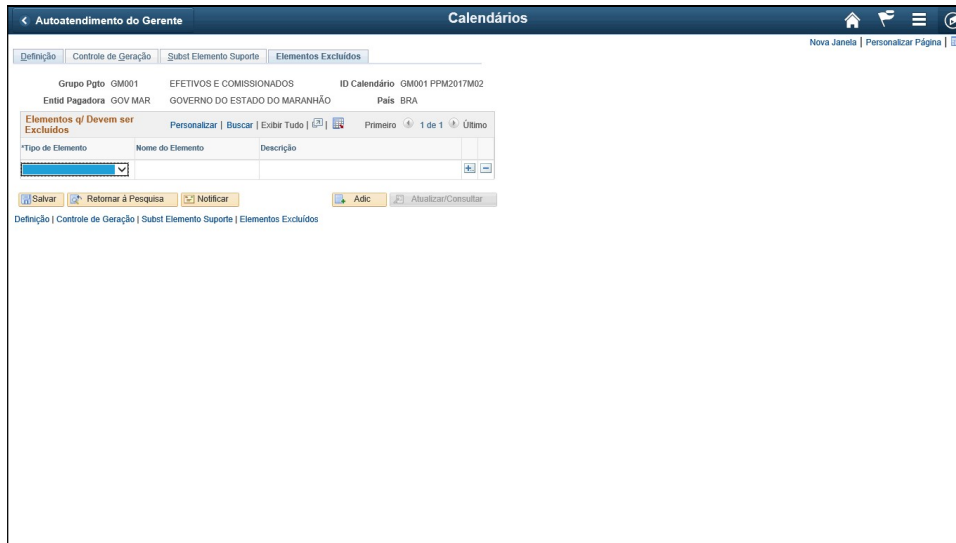
Etapa	Ação
18.	Clique na guia <b>Controle de Geração</b> . 




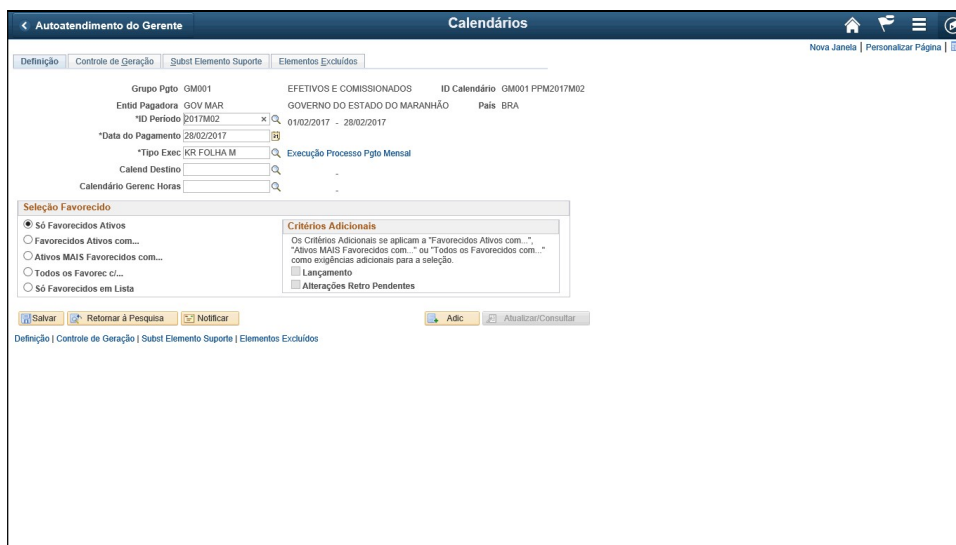
Etapa	Ação
19.	<p>Clique na guia <b>Subst Elemento Suporte</b>.</p> <p><b>Subst Elemento Suporte</b></p>



Etapa	Ação
20.	<p>Clique na guia <b>Elementos Excluídos</b>.</p> <p><b>Elementos Excluídos</b></p>



Etapa	Ação
21.	Clique na guia <b>Definição</b> . 



Etapa	Ação
22.	<b>Fim do Procedimento.</b>