

[REDACTED]  
OUM

TR100 3.2.6. AUXÍLIO  
FUNERAL - FOLHA ATIVA  
FRENTE: BEN



Sistema de Gestão e Recursos Humanos

Autor:

Data de Criação: 13/07/2017 20:43

Última Modificação: 01/08/2017 16:02

Número de Controle: TR100

Versão: 1.0

**Aprovações:**

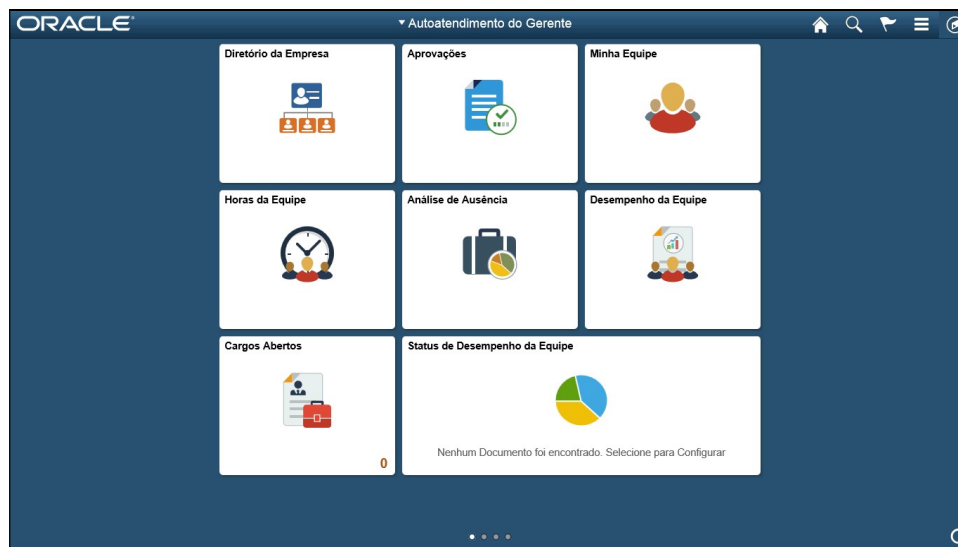
| <b>Nomes</b> | <b>Posição</b> | <b>Assinaturas</b> |
|--------------|----------------|--------------------|
|              |                |                    |
|              |                |                    |
|              |                |                    |
|              |                |                    |


## Procedimento

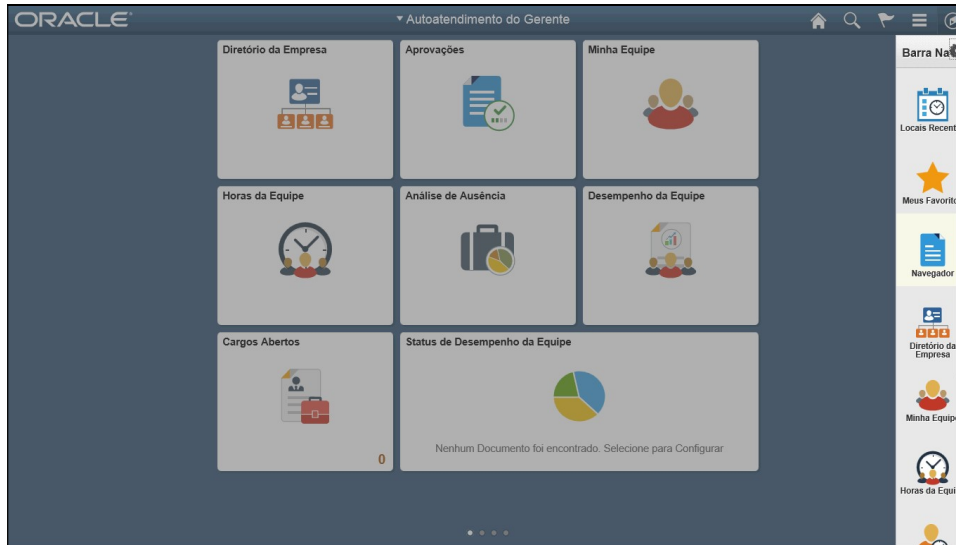
Conforme compendio de Legislação Estadual e Capítulo IV - Das prestações previdenciárias e Assistenciais, determina através da Seção VI as seguintes informações sobre Auxílio Funeral:


Art. 38 – O benefício de auxílio-funeral, custeado com recursos do Tesouro Estadual, consiste no ressarcimento das despesas devidamente comprovadas, realizadas pelo dependente, ou por terceiro, que tenha custeado o funeral do segurado até o limite correspondente a 3 (três) vezes o menor vencimento vigente no serviço público estadual.  
Parágrafo Único – O auxílio-funeral não reclamado prescreverá em 6 (seis) meses, a contar da data do óbito do segurado.

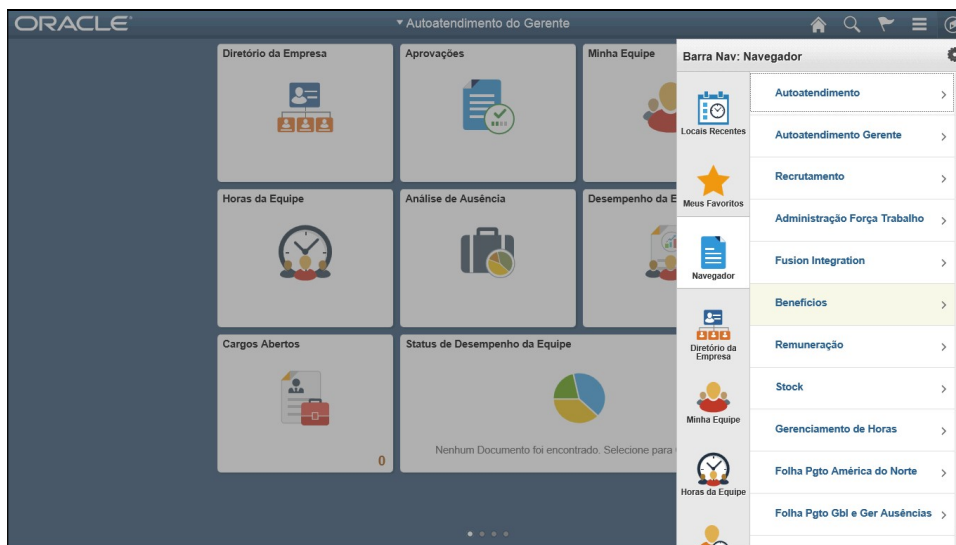
No Peoplesoft será permitido efetuar o reembolso do Auxílio Funeral contanto que o servidor esteja inativo em Folha de Pagamento, caso contrário o sistema informará o status "Folha" e somente permitirá a aprovação do pagamento após atualizar a situação em Folha de Pagamento.




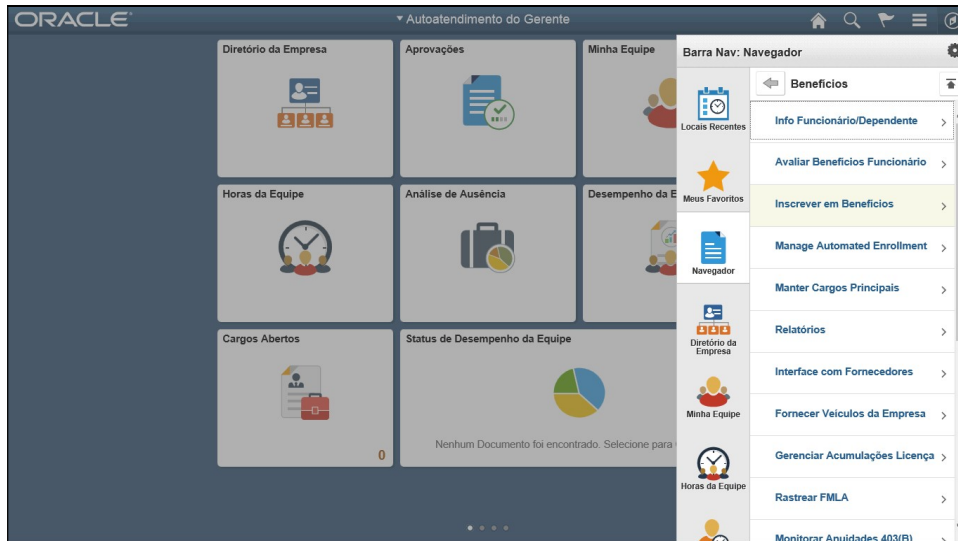
| Etapa | Ação   |
|-------|--|
| 1.    | Clique no botão <b>Barra Nav.</b><br> |




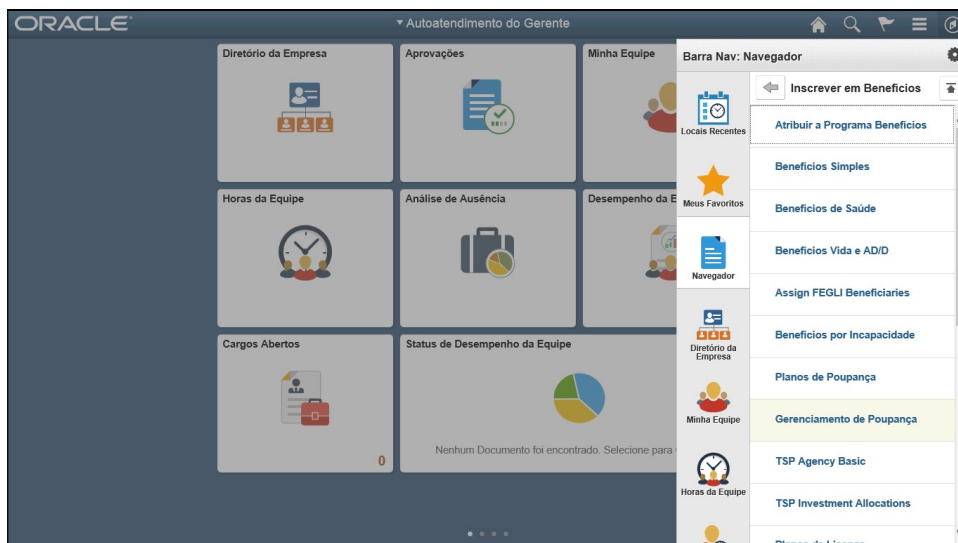
| Étapa | Ação   |
|-------|--|
| 2.    | Clique no botão <b>Navegador</b> .<br><br><b>Navegador</b> |




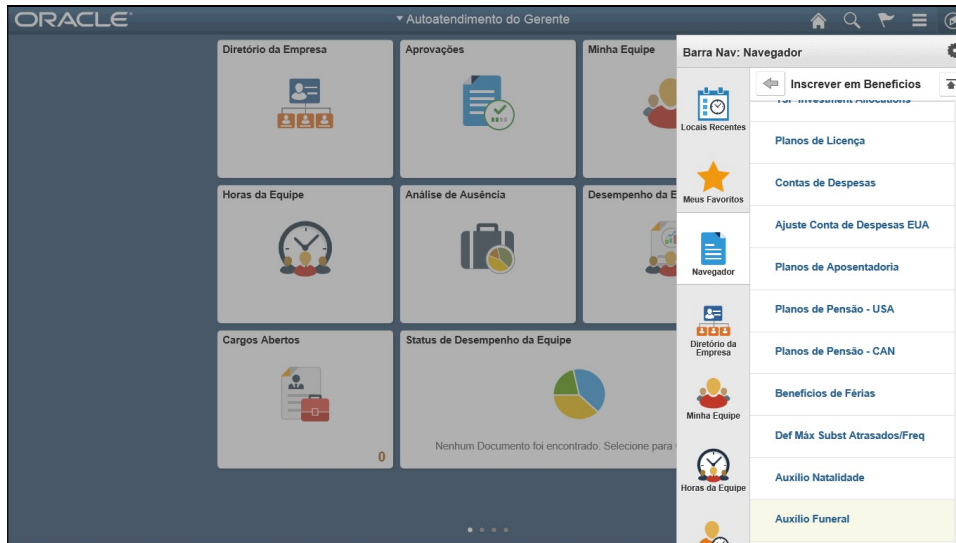
| Étapa | Ação   |
|-------|--|
| 3.    | Clique no menu <b>Benefícios</b> .<br><br><b>Benefícios</b> |



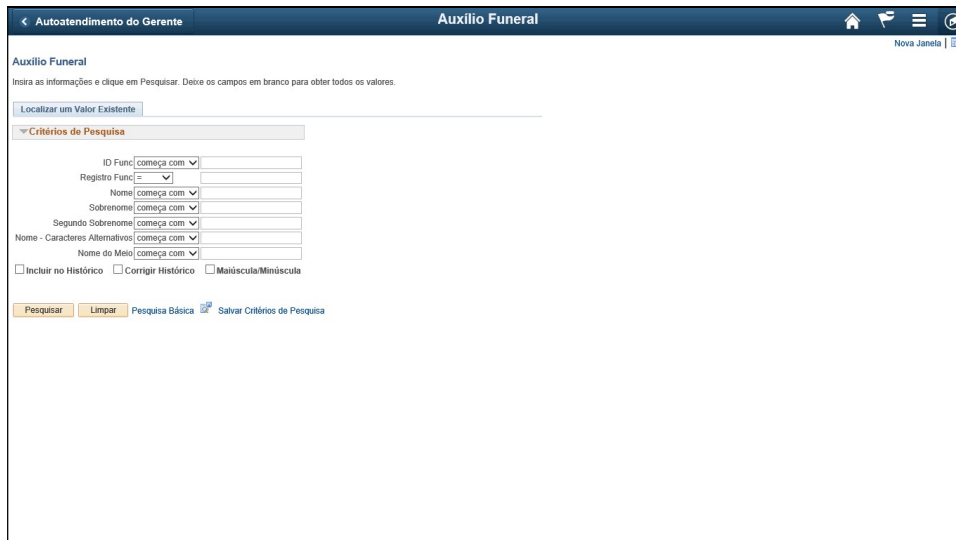
| Etapa | Ação  |
|-------|---|
| 4.    | Clique no menu <b>Inscrever em Benefícios</b> .<br> |



| Etapa | Ação   |
|-------|--|
| 5.    | Percorra o objeto <b>Gerenciamento de Poupança</b> com o botão de rolagem do mouse.<br> |

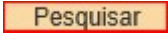



| Etapa | Ação                                    |
|-------|---|
| 6.    | Clique no menu <b>Auxílio Funeral</b> . |





| Etapa | Ação   |
|-------|--|
| 7.    | Digite as informações desejadas no campo <b>ID Func</b> . Digite "00086875". Se desejar realize a busca pelo nome. |



| Etapa | Ação  |
|-------|---|
| 8.    | Clique no botão <b>Pesquisar</b> .<br> |

| Etapa | Ação  |
|-------|---|
| 9.    | Digite as informações desejadas no campo <b>Nº Protocolo</b> . Digite " <b>12333</b> ".<br><b>Nº Protocolo:</b>  |

| Etapa | Ação  |
|-------|---|
| 10.   | Clique no botão <b>Calendário Data Óbito (Alt+5)</b> . Informar a data de óbito do servidor.<br> |

| Etapa | Ação   |
|-------|--|
| 11.   | Clique no objeto <b>3</b> .<br> |

| Etapa | Ação  |
|-------|---|
| 12.   | Clique no campo <b>Qtde Recibos</b> .<br><b>Qtde Recibos:</b> <input style="border: 2px solid red;" type="text"/> |

| Etapa | Ação   |
|-------|--|
| 13.   | Digite as informações desejadas no campo <b>Qtde Recibos</b> . Digite "3".<br><b>Qtde Recibos:</b> <input style="border: 2px solid red;" type="text"/> |

| Etapa | Ação   |
|-------|--|
| 14.   | <p>Clique no campo <b>Valor Apresentado</b>. Informar o valor total dos recibos apresentados.</p> <p><b>Valor Apresentado:</b> <input style="border: 1px solid red;" type="text"/></p> |

| Etapa | Ação  |
|-------|---|
| 15.   | <p>Digite as informações desejadas no campo <b>Valor Apresentado</b>. Digite "2600".</p> <p><b>Valor Apresentado:</b> <input style="border: 1px solid red;" type="text"/></p> |

| Etapa | Ação   |
|-------|--|
| 16.   | <p>Digite as informações desejadas no campo <b>Nome Solicitante</b>. Digite "<b>José da Silva</b>".</p> <p>Nome Solicitante: <input style="border: 1px solid red;" type="text"/></p> |

| Etapa | Ação   |
|-------|--|
| 17.   | <p>Clique no campo <b>Telefone</b>.</p> <p>Telefone: <input style="border: 1px solid red;" type="text"/></p> |

| Etapa | Ação   |
|-------|--|
| 18.   | <p>Digite as informações desejadas no campo <b>Telefone</b>. Digite "98 32445566". Informar o número de telefone do solicitante.</p> <p><b>Telefone:</b> <input style="border: 2px solid red;" type="text"/></p> |

| Etapa | Ação  |
|-------|---|
| 19.   | <p>Clique no campo <b>Celular</b>.</p> <p><b>Celular:</b> <input style="border: 2px solid red;" type="text"/></p> |

| Etapa | Ação   |
|-------|--|
| 20.   | <p>Digite as informações desejadas no campo <b>Celular</b>. Digite "98 988779988". Informar o número do celular do solicitante.</p> <p><b>Celular:</b> <input style="border: 2px solid red;" type="text"/></p> |

| Etapa | Ação  |
|-------|---|
| 21.   | <p>Clique no campo <b>E-mail</b>.</p> <p><b>E-mail:</b> <input style="border: 2px solid red;" type="text"/></p> |

**Auxílio Funeral**

Treinamento 2 ID Func: 00086875  
Funcionário Reg Funcionário: 0

Data Efetiva: 13/07/2017

**Detalhes da Solicitação**

\*Nº Protocolo: 12333  
\*Data Óbito: 03/07/2017 \*Qtde Recibos: 3 \*Valor Apresentado: 2600,00  
\*Nome Solicitante: JOSÉ DA SILVA  
Telefone: 98 32445566 Celular: 98 988779988 E-mail:  
Observação:

**Detalhes para Pagamento**

Situação: Folha Motivo:  
Valor Aprovado:  
\*Código do País: BRA Tipo de Conta:  
ID Banco: ID Agência Bancária:  
Nº da Conta: Dígito Controle:  
Nome da Conta:  
CPF:

Salvar Retornar à Pesquisa Notificar Atualizar/Consultar Incluir no Histórico Comgrir Histórico

| Etapa | Ação   |
|-------|--|
| 22.   | <p>Digite as informações desejadas no campo <b>E-mail</b>.<br/>                     Digite "<b>jose@hotmail.com</b>". Informar o email de contato do solicitante.<br/>                     E-mail: <input style="border: 2px solid red;" type="text"/></p> |

**Auxílio Funeral**

Treinamento 2 ID Func: 00086875  
Funcionário Reg Funcionário: 0

Data Efetiva: 13/07/2017

**Detalhes da Solicitação**

\*Nº Protocolo: 12333  
\*Data Óbito: 03/07/2017 \*Qtde Recibos: 3 \*Valor Apresentado: 2600,00  
\*Nome Solicitante: JOSÉ DA SILVA  
Telefone: 98 32445566 Celular: 98 988779988 E-mail: jose@hotmail.com  
Observação:


**Detalhes para Pagamento**


Situação: Folha Motivo:  
Valor Aprovado:  
\*Código do País: BRA Tipo de Conta:  
ID Banco: ID Agência Bancária:  
Nº da Conta: Dígito Controle:  
Nome da Conta:  
CPF:

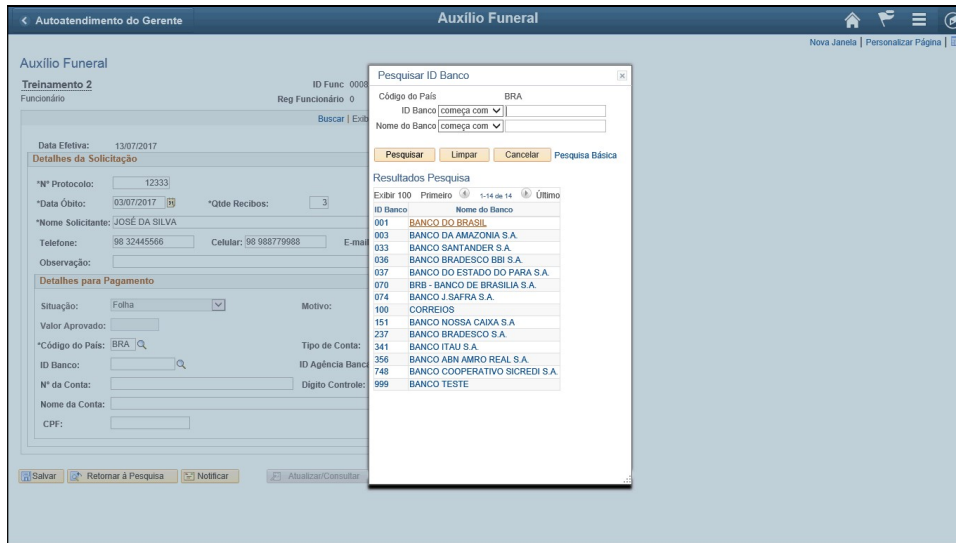
Salvar Retornar à Pesquisa Notificar Atualizar/Consultar Incluir no Histórico Comgrir Histórico


| Etapa | Ação   |
|-------|--|
| 23.   | <p>O campo <b>Situação</b> determina detalhes sobre o pagamento do benefício Auxílio Funeral. Segue abaixo:</p> <p>1 - Folha: servidor consta como ativo em algum vínculo empregatício. Apesar do benefício ser concedido apenas para Efetivo, se o servidor constar como ativo em um outro vínculo não será permitido a liberação do pagamento até atualizar a folha.</p> <p>2 - Em andamento: o processo está em conformidade para o pagamento, porém falta algum dado que não permite a continuidade do pagamento. Ex.: falta da conta bancária do solicitante</p> <p>3 - Negado: quando a solicitação ocorre após o prazo permitido</p> <p>4 - Aprovado: quando a solicitação está em conformidade, possibilitando a geração do relatório para que o pagamento seja realizado.</p> <p>Obs.: Somente na situação "Aprovado" que permitirá a emissão do relatório para o pagamento.</p> <p><b>Situação:</b> <input type="text"/></p> |

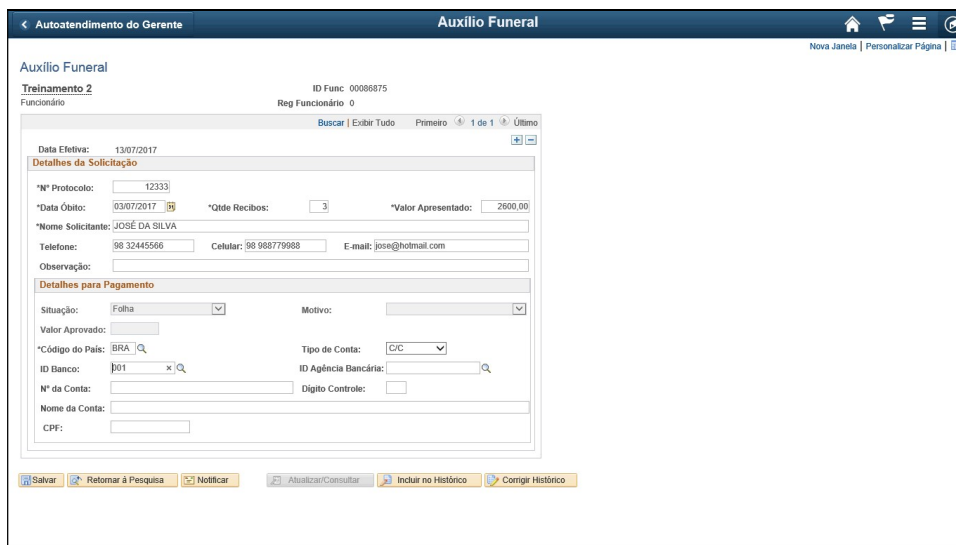
| Etapa | Ação  |
|-------|---|
| 24.   | <p>Clique na lista <b>Tipo de Conta</b>. Selecionar se é conta corrente ou conta poupança.</p> <p><b>Tipo de Conta:</b> <input type="text" value=""/> ▼</p> |


| Etapa | Ação  |
|-------|---|
| 25.   | Clique no item de lista <b>C/C</b> .<br> |

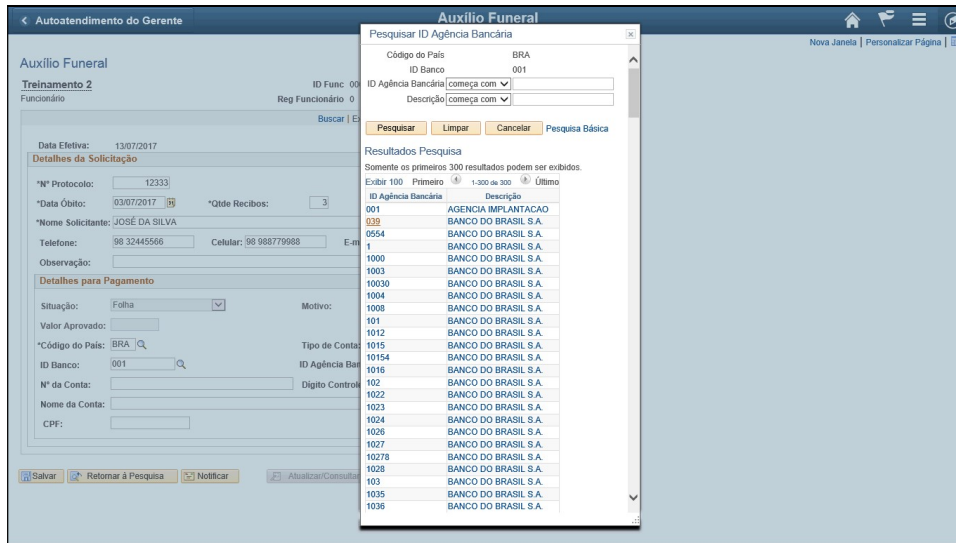
| Etapa | Ação   |
|-------|--|
| 26.   | Clique no botão <b>Pesquisar ID Banco (Alt+5)</b> .<br> |




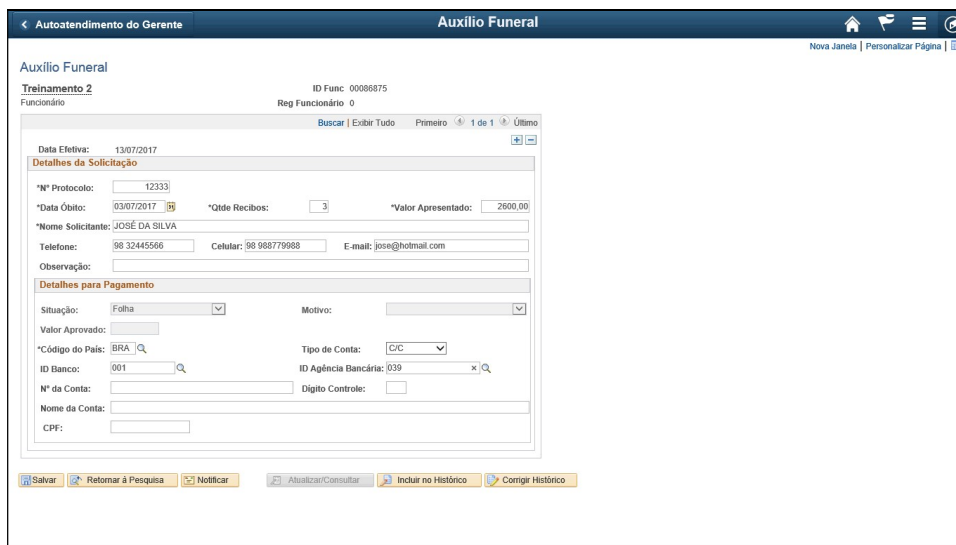
| Etapa | Ação   |
|-------|--|
| 27.   | Clique no link <b>BANCO DO BRASIL</b> .<br> |




| Etapa | Ação  |
|-------|---|
| 28.   | Clique no botão <b>Pesquisar ID Agência Bancária (Alt+5)</b> .<br> |



| Etapa | Ação  |
|-------|---|
| 29.   | <p>Clique no link <b>039</b>.</p>  |



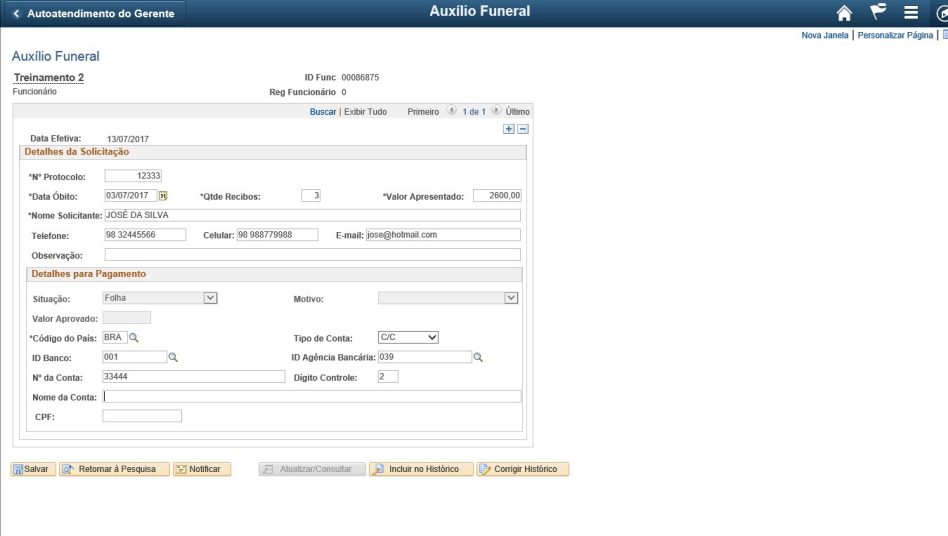
| Etapa | Ação   |
|-------|--|
| 30.   | <p>Clique no campo <b>Nº da Conta</b>.</p> <p><b>Nº da Conta:</b> </p> |

| Etapa | Ação   |
|-------|--|
| 31.   | <p>Digite as informações desejadas no campo <b>Nº da Conta</b>. Digite "33444".</p> <p><b>Nº da Conta:</b> <input style="border: 2px solid red;" type="text"/></p> |

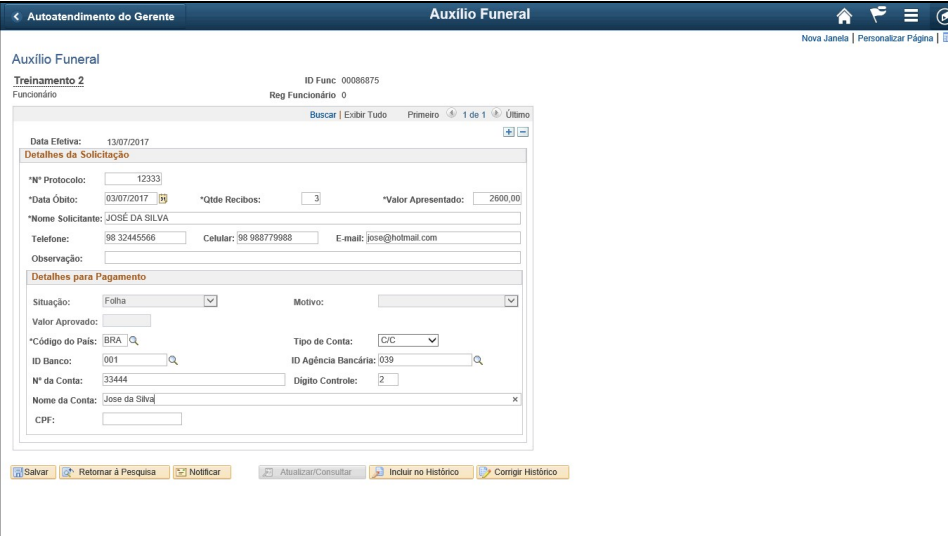
| Etapa | Ação  |
|-------|---|
| 32.   | <p>Clique no campo <b>Dígito Controle</b>.</p> <p><b>Dígito Controle:</b> <input style="border: 2px solid red;" type="text"/></p> |

| Etapa | Ação   |
|-------|--|
| 33.   | <p>Digite as informações desejadas no campo <b>Digito Controle</b>. Digite "2".</p> <p>Digito Controle: <input style="border: 1px solid red; width: 30px; height: 15px;" type="text"/></p> |

| Etapa | Ação   |
|-------|--|
| 34.   | <p>Clique no campo <b>Nome da Conta</b>.</p> <p>Nome da Conta: <input style="border: 1px solid red; width: 500px; height: 15px;" type="text"/></p> |



| Etapa | Ação  |
|-------|---|
| 35.   | <p>Digite as informações desejadas no campo <b>Nome da Conta</b>. Digite "Jose da Silva".</p> <p>Nome da Conta: <input style="border: 1px solid red;" type="text"/></p> |



| Etapa | Ação   |
|-------|--|
| 36.   | <p>Clique no campo <b>CPF</b>.</p> <p>CPF: <input style="border: 1px solid red;" type="text"/></p> |

| Etapa | Ação   |
|-------|--|
| 37.   | <p>Digite as informações desejadas no campo <b>CPF</b>. Digite "<b>16656689940</b>".</p> <p>CPF: <input style="border: 2px solid red;" type="text"/></p> |

| Etapa | Ação  |
|-------|---|
| 38.   | <p>Clique no botão <b>Salvar</b>.</p> <p></p> |

**Auxílio Funeral**

Treinamento 2 ID Func: 00086875  
Funcionário Reg Funcionário: 0

Buscar | Exibir Tudo Primeiro 1 de 1 Último

Data Efetiva: 13/07/2017

**Detalhes da Solicitação**

\*Nº Protocolo: 12333 x  
\*Data Óbito: 03/07/2017 \*Qtde Recibos: 3 \*Valor Apresentado: 2500,00  
\*Nome Solicitante: JOSÉ DA SILVA  
Telefone: 98 32445566 Celular: 98 968779988 E-mail: jose@hotmail.com  
Observação:

**Detalhes para Pagamento**

Situação: Folha Motivo:  
Valor Aprovado:  
\*Código do País: BRA Tipo de Conta: C/C  
ID Banco: 001 ID Agência Bancária: 039  
Nº da Conta: 33444 Dígito Controle: 2  
Nome da Conta: Jose da Silva  
CPF: 168.566.899-40

Salvar Retornar à Pesquisa Notificar Atualizar/Consultar Incluir no Histórico Configurar Histórico

| Etapa | Ação                        |
|-------|-----------------------------|
| 39.   | <b>Fim do Procedimento.</b> |